



ИНФОРМАЦИОННЫЙ БЮЛЛЕТЕНЬ

О ПОЗИЦИЯХ ОАО «РЖД» В МЕЖДУНАРОДНЫХ
И РОССИЙСКИХ РЕЙТИНГАХ

ЦНТИБ ОАО «РЖД»

№1 | I КВАРТАЛ | 2023

СОДЕРЖАНИЕ

05

ESG-рэнкинг российских компаний
Рейтинговое агентство RAEX-EUROPE

07

ESG-рэнкинг российских компаний промышленного сектора
Национальное рейтинговое агентство НРА

09

Консолидированный ESG-рэнкинг российских компаний
Экспертно-аналитическая платформа «Инфраструктура и финансы устойчивого развития» INFAGREEN

11

Рейтинг отчетности крупнейших российских компаний в области устойчивого развития
Рейтинговое агентство АК&М

13

Рейтинг «Топ-10 компаний по количеству ESG-публикаций в СМИ»
Система мониторинга медиасреды «СКАН-ИНТЕРФАКС»

14

Рейтинг «Топ-10 компаний по доле упоминаний ESG в публикациях СМИ»
Система мониторинга медиасреды «СКАН-ИНТЕРФАКС»

15

Рейтинг российских компаний с высокой репутацией
Консалтинговая компания «Институт репутации»

17

Рейтинг «Лучшие работодатели по версии студентов российских вузов. Бизнес-специальности»
Аналитическое агентство CHANGELLENGE

19

Рейтинг «Лучшие работодатели по версии студентов российских вузов. IT-специальности»
Аналитическое агентство CHANGELLENGE

21

Рейтинг «Лучшие работодатели по версии студентов российских вузов. Технические специальности»
Аналитическое агентство CHANGELLENGE

23

Рейтинг «Лучшие работодатели логистической сферы по версии студентов российских вузов»
Аналитическое агентство CHANGELLENGE

24

Рейтинг «Лучшие работодатели России. Категория «Крупные компании»
Рекрутинговая компания HEADHUNTER

СОДЕРЖАНИЕ

25

Субрейтинг «Лучшие работодатели России.
Самые популярные у соискателей»
Рекрутинговая компания HEADHUNTER

26

Субрейтинг «Лучшие работодатели России в отраслевой
группе «Транспорт и логистика»
Рекрутинговая компания HEADHUNTER

27

Рейтинг медиаприсутствия железнодорожных операторов
по количеству упоминаний в СМИ
Система мониторинга медиасреды «СКАН-ИНТЕРФАКС»

28

Рейтинг медиазаметности железнодорожных операторов
в СМИ
Система мониторинга медиасреды «СКАН-ИНТЕРФАКС»

29

Рейтинг медиазаметности железнодорожных операторов
по охвату аудитории СМИ
Система мониторинга медиасреды «СКАН-ИНТЕРФАКС»

30

Рейтинг медиаприсутствия железнодорожных операторов
по количеству упоминаний в СМИ
Система мониторинга медиасреды «СКАН-ИНТЕРФАКС»

31

Рейтинг медиазаметности железнодорожных операторов
в СМИ
Система мониторинга медиасреды «СКАН-ИНТЕРФАКС»

32

Рейтинг медиазаметности железнодорожных операторов
по охвату аудитории СМИ
Система мониторинга медиасреды «СКАН-ИНТЕРФАКС»

33

Рейтинг упоминаемости бизнесменов в печатных СМИ
Издательский дом «КОММЕРСАНТЬ»

34

Рейтинг крупнейших предпринимателей и инвесторов
России
Деловое издание «ЭКОНОМИКА И ЖИЗНЬ»

35

Рейтинг «100 ведущих политиков России»
Агентство политических и экономических коммуникаций АПЭК

37

Рейтинг генеральных директоров Москвы в сфере
«Транспортные услуги»
Журнал «ГЕНЕРАЛЬНЫЙ ДИРЕКТОР»

СОДЕРЖАНИЕ

38

Рейтинг корпоративных музеев

НП «Пермское представительство российской ассоциации по связям с общественностью»

40

Государственные награды Президента Российской Федерации

41

Награда клуба пользователей российских корпоративных мобильных технологий

42

Конкурс
GLOBAL CIO «ПРОЕКТ ГОДА»

43

Премия HR Award
«Хрустальная пирамида»

44

Премия «Лидер биржевого товарного рынка»

45

XXV московский международный салон изобретений и инновационных технологий «АРХИМЕД»

46

Всероссийский конкурс
«ИНЖЕНЕР ГОДА»

47

Всероссийский конкурс
«Российская организация высокой социальной эффективности»

48

Всероссийская туристическая премия
RUSSIAN TRAVEL AWARDS

49

Конкурс
«Лучшее корпоративное видео»



ПЕРИОДИЧНОСТЬ: **ЕЖЕМЕСЯЧНО**

ESG-РЭНКИНГ РОССИЙСКИХ КОМПАНИЙ – комплексная оценка ESG-профиля крупнейших российских компаний, отражающая мнение Агентства о том, насколько хорошо компании управляют своей подверженностью экологическим, социальным и управленческим рискам. Агентство RAEX-Europe по мере расширения базы ESG-отчетов компаний оставляет за собой право изменить позицию рейтингуемой организации в рэнкинге по причинам, не связанным с ее показателями ESG (например, добавление новой компании в базу данных ESG, переоценка ESG-балла и др.).

ОСНОВНОЙ ПОКАЗАТЕЛЬ РЭНКИНГА

Место компании в рэнкинге рассчитывается как средневзвешенное значение оценок корпоративных практик по трем факторам: «Окружающая среда» E (Environment), «Социальные отношения» S (Social) и «Корпоративное управление» G (Governance).

Каждый участник рэнкинга отнесен к одному из девяти рейтинговых классов в диапазоне от «С» до «AAA», которые отражают уровень управления подверженностью ESG-рискам и использования возможностей, связанных с экологическими и социальными факторами:

AAA, AA, A – управление ESG-рисками и возможностями находится на высоком уровне. Компания может улучшить ESG-оценку, реализуя дополнительные незначительные меры и внедряя инновации в сфере ESG;

BBB, BB, B – управление ESG-рисками и возможностями находится на среднем уровне. От компании требуется реализация дополнительных мер для управления ESG-рисками, которым подвержена компания;

CCC, CC, C – управление ESG-рисками и возможностями находится на низком уровне. От компании требуется реализация многочисленных дополнительных мер для управления ESG-рисками, которым подвержена компания.

В обновленную версию рэнкинга от 1 апреля 2023 г. внесены изменения: по каждому фактору E, S G дополнительно определяется рейтинговый класс.

ESG-РЭНКИНГ РОССИЙСКИХ КОМПАНИЙ – 2023

ПО ИТОГАМ 2021 г. *

Место в рэнкинге/ ESG-рейтинг	Компания	Отрасль	Место по фактору /рейтинговый класс		
			E	S	G
1/AA	ПАО «НЛМК»	Металлы и горнодобывающая промышленность	2/AA	2/AA	21/A
2/AA	ПАО «Полюс»	Металлы и горнодобывающая промышленность	1/AAA	14/A	27/A
3/A	ПАО «Уралкалий»	Агрохимикаты	3/BBB	6/AA	1/AA
4/A	ПАО «Энел Россия»	Электроэнергетика	9/BBB	9/A	2/AAA
5/A	Группа «Полиметалл»	Драгоценные металлы	4/A	5/A	12/AA
6/A	Группа «ФосАгро»	Агрохимикаты	8/BBB	11/A	5/AA
7/A	«Московский кредитный банк»	Банки	5/A	15/A	8/AA

№1, I КВАРТАЛ, 2023

Место в рейтинге/ ESG-рейтинг	Компания	Отрасль	Место по фактору /рейтинговый класс		
			E	S	G
8/A	ПАО «ГМК «Норильский никель»	Металлы и горнодобывающая промышленность	12/BBB	18/A	4/AA
9/A	ПАО «Северсталь»	Металлы и горнодобывающая промышленность	7/BBB	10/A	19/A
10/A	ПАО «ЛУКОЙЛ»	Интегрированные нефтегазовые компании	11/BBB	13/A	11/AA
...					
20/BBB	ООО «ЕВРАЗ»	Металлы и горнодобывающая промышленность	19/BB	38/BB	13/AA
...					
30/BBB	ПАО «ВымпелКом»	Телекоммуникация и связь	39/B	19/BBB	63/BBB
...					
40/BB	АО «ХК «МЕТАЛЛОИНВЕСТ»	Металлы и горнодобывающая промышленность	33/B	26/BBB	94/BB
41/BB	ОАО «РЖД»	Транспорт	41/B	35/BBB	67/BBB
42/BB	Агрохолдинг «СТЕПЬ» ¹	Сельскохозяйственная продукция	27/BB	59/B	65/BBB
43/BB	ПАО «Трубная металлургическая компания» ¹	Металлы и горнодобывающая промышленность	49/CCC	56/BB	26/A
44/BB	ГК «Росатом»	Атомная энергетика	32/B	33/BBB	100/BB
45/BB	ПАО «Селигдар»	Цветная металлургия	69/CC	44/BB	16/A
...					
158-160/M ²	«Нокиан Тайерс»	Производство шин	158-160/C	158-160/C	157-160/C

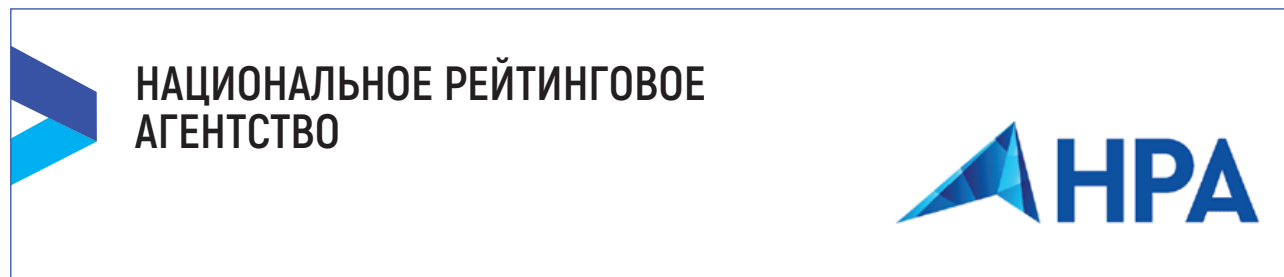
*Данные рейтинга опубликованы 01.04.2023.

¹Оценка компаний агрохолдинг «СТЕПЬ» и ПАО «Трубная металлургическая компания» проводилась по данным за 2020 г.

²Ситуация, складывающаяся на российском рынке, привела к тому, что некоторые из включённых в список компаний оказались в ситуации неопределённости, меняя собственников, другие покидают российский рынок, продавая российские подразделения. Агентство ставит такие компании под наблюдение и присваивает им временный рейтинг M с дальнейшей перспективой исключения из списка оцениваемых компаний.

ПОЛОЖЕНИЕ РЭНКИНГА: 2023 г.





ПЕРИОДИЧНОСТЬ: **ЕЖЕГОДНО**

➤ **ESG-РЭНКИНГ РОССИЙСКИХ КОМПАНИЙ ПРОМЫШЛЕННОГО СЕКТОРА** – оценка ESG-профиля крупнейших компаний промышленного сектора России, отражающая степень внедрения принципов устойчивого развития в стратегической и операционной деятельности, а также усилий компаний по минимизации ESG-рисков.

➤ **ОСНОВНОЙ ПОКАЗАТЕЛЬ ESG-РЭНКИНГА**

Компании оцениваются по комплексу ESG-показателей (всего 80 показателей): E – Environmental (экология/окружающая среда); S – Social (социальная политика); G – Governance (корпоративное управление). Итоговый балл рассчитывается как среднее арифметическое набранных баллов. Участники рэнкинга распределены по 5 группам: продвинутый уровень, развитый уровень, достаточный уровень, развивающийся уровень, начальный уровень.

Представленный рэнкинг является обновленной версией ESG-рэнкинга промышленных компаний, опубликованного 9 сентября 2022 г. В обновленной версии рэнкинга список участников расширен до 92 компаний; актуализированы данные по компаниям, опубликовавшим нефинансовые отчеты за 2021 г. и раскрывшим дополнительную информацию после июля 2022 г.

ESG-РЭНКИНГ РОССИЙСКИХ КОМПАНИЙ ПРОМЫШЛЕННОГО СЕКТОРА – 2023

ПО ИТОГАМ 2021 г.*

Место в рэнкинге по итогам 2021 г.	Компания	Итоговый балл
ПРОДВИНУТЫЙ УРОВЕНЬ		
1	ПАО «НЛМК»	0,874
2	ПАО «Энел Россия»	0,858
3	ПАО «Газпром»	0,814
4	ПАО «НК «Лукойл»	0,791
5	ПАО «НК «Роснефть»	0,790
6	Международная компания ПАО «ЭН+ ГРУП»	0,787
7	ООО «ЕвразХолдинг Финанс»	0,779
8	ПАО «Полюс»	0,775
9	ПАО «СИБУР Холдинг»	0,773
10	ПАО «Высочайший»	0,772
11	ПАО «Интер РАО ЕЭС»	0,771
12	ПАО «ГМК «Норильский никель»	0,770
13	ПАО «Северсталь»	0,756
14	АО «Сетевая компания»	0,753
15	Группа «Полиметалл»	0,750

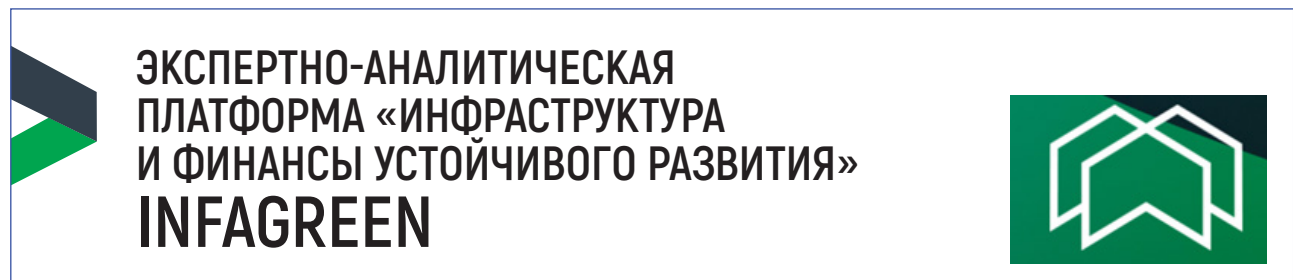
№1, I КВАРТАЛ, 2023

Место в рейтинге по итогам 2021 г.	Компания	Итоговый балл
РАЗВИТЫЙ УРОВЕНЬ		
16	ОАО «РЖД»	0,744
17	ПАО «ФосАгро»	0,743
18	АО «Атомный энергопромышленный сектор»	0,740
19	ПАО «КАМАЗ»	0,740
20	ПАО «Юнипро»	0,728
21	Международная компания ПАО «Объединённая Компания «РУСАЛ»	0,725
...		
36	АО «ХК «МЕТАЛЛОИНВЕСТ»	0,668
ДОСТАТОЧНЫЙ УРОВЕНЬ		
37	ПАО «Мечел»	0,663
38	ПАО «Россети Центр»	0,653
39	ПАО «Трансконтейнер»	0,648
40	ПАО «Федеральная сетевая компания Единой энергетической системы»	0,648
...		
52	АО «Федеральная пассажирская компания»	0,591
...		
56	ПАО «Россети Ленэнерго»	0,574
РАЗВИВАЮЩИЙСЯ УРОВЕНЬ		
57	ПАО «Селигдар»	0,560
...		
75	АО «Башкирская содовая компания»	0,409
...		
НАЧАЛЬНЫЙ УРОВЕНЬ		
76	ПАО «Территориальная генерирующая компания №14»	0,387
...		
80	АО «Новая перевозочная компания»	0,314
...		
92	ООО «Буровая компания «Евразия»	0,150

*Данные рейтинга опубликованы 10.02.2023.

ПОЛОЖЕНИЕ РЭНКИНГА: 2021-2023 гг.





ЭКСПЕРТНО-АНАЛИТИЧЕСКАЯ ПЛАТФОРМА «ИНФРАСТРУКТУРА И ФИНАНСЫ УСТОЙЧИВОГО РАЗВИТИЯ» INFAGREEN

ПЕРИОДИЧНОСТЬ: **ВПЕРВЫЕ**

➤ **КОНСОЛИДИРОВАННЫЙ ESG-РЭНКИНГ РОССИЙСКИХ КОМПАНИЙ** – определяет лидеров среди 548 крупнейших компаний и организаций России 15 отраслей экономики и ранжирует их по активности участия в 27 списочных ESG-рейтингах (рэнкингах), которые оценивают каждую компанию комплексно по всем трем факторам ESG, либо отдельно по одному-двум факторам или подфактору.

➤ **ОСНОВНОЙ ПОКАЗАТЕЛЬ РЭНКИНГА**

Количество ESG-рейтингов/рэнкингов, в которых участвовала компания, показывает насколько полно она транслирует ключевые ESG-показатели в публичное пространство.

Итоговый балл – сумма баллов по всем ESG-рейтингам, в которых участвует компания, показывает консолидированную оценку качества раскрываемой нефинансовой информации.

Средний балл, который получила компания, отражает эффективность ESG-трансляции.

КОНСОЛИДИРОВАННЫЙ ESG-РЭНКИНГ РОССИЙСКИХ КОМПАНИЙ – 2023

ПО ИТОГАМ 2022 г.*

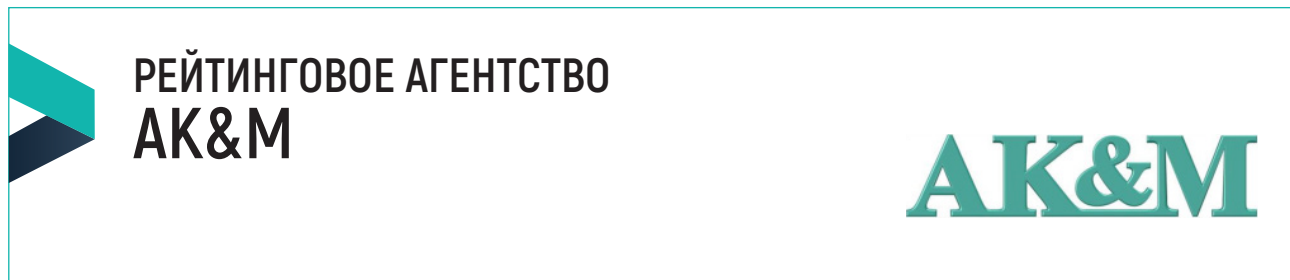
Отрасль/Компания	Количество ESG-рейтингов/рэнкингов	Итоговый балл	Средний балл
МЕТАЛЛЫ И ГОРНОДОБЫВАЮЩАЯ ПРОМЫШЛЕННОСТЬ	269	6745,66	25,94
ПАО «Северсталь»	18	540,97	30,05
ПАО «НЛМК»	17	538,39	31,67
МКПАО «ОК РУСАЛ»	21	526,36	25,06
ТОПЛИВНАЯ ПРОМЫШЛЕННОСТЬ	214	4717,16	22,04
ПАО «Газпром»	18	521,18	28,95
ПАО «ЛУКОЙЛ»	18	496,23	27,57
ПАО «НОВАТЭК»	17	479,75	28,22
ЭНЕРГЕТИКА	228	4492,44	19,70
ПАО «Интер РАО»	15	394,25	26,28
ПАО «РусГидро»	14	383,99	27,43
ПАО «Россети»	15	365,99	24,40
ХИМИЧЕСКАЯ И НЕФТЕХИМИЧЕСКАЯ ПРОМЫШЛЕННОСТЬ	111	2962,22	26,69
ПАО «ФосАгро»	20	586,05	29,30
ПАО «Уралкалий»	16	498,26	31,14
ПАО «СИБУР Холдинг»	13	395,73	30,44
ТРАНСПОРТ И ЛОГИСТИКА	103	2567,48	24,93
ПАО «Аэрофлот»	15	373,69	24,91
ОАО «РЖД»	14	334,94	23,92

№1, I КВАРТАЛ, 2023

Отрасль/Компания	Количество ESG-рейтингов/рэнкингов	Итоговый балл	Средний балл
ПАО «Дальневосточное морское пароходство»	7	235,00	33,57
ПРОИЗВОДСТВО И МАШИНОСТРОЕНИЕ	61	1121,97	18,39
ПАО «КАМАЗ»	4	165,78	41,44
АО «Силловые машины»	2	109,25	54,63
ЗАО «Данафлекс»	3	90,38	30,13
МНОГООТРАСЛЕВЫЕ ХОЛДИНГИ	48	1260,53	26,26
МКПАО «ЭН+Групп»	15	452,21	30,15
ГК «Росатом»	13	421,51	32,42
ПАО «АФК «Система»	13	297,73	22,90

*Данные рэнкинга опубликованы 16.03.2023.

ПОЛОЖЕНИЕ РЭНКИНГА: 2023 г.



ПЕРИОДИЧНОСТЬ: **ЕЖЕГОДНО**

РЕЙТИНГ ОТЧЕТНОСТИ КРУПНЕЙШИХ РОССИЙСКИХ КОМПАНИЙ В ОБЛАСТИ УСТОЙЧИВОГО РАЗВИТИЯ – оцениваются крупнейшие компании из разных секторов российской экономики по полноте раскрытия информации о социальной и экологической деятельности, представленной в специализированных отчетах об устойчивом развитии или в профильных разделах в ежегодных годовых отчетах, находящихся в открытом доступе.

ОСНОВНОЙ ПОКАЗАТЕЛЬ РЕЙТИНГА

Рейтинг формируется путем ранжирования компаний по 6 уровням раскрытия ESG-информации (R_{ESG}): высший, высокий, достаточный, приемлемый, удовлетворительный, недостаточный. Оценка уровня раскрытия информации проводится по сумме значений 88 маркеров (критериев устойчивого развития), которые оценивают наличие или отсутствие информации о вкладе компании в развитие общества, промышленной безопасности и охране труда, экологических показателях, расширении биоразнообразия, взаимодействии с персоналом, системе управления устойчивым развитием.

РЕЙТИНГ ОТЧЕТНОСТИ КРУПНЕЙШИХ РОССИЙСКИХ КОМПАНИЙ В ОБЛАСТИ УСТОЙЧИВОГО РАЗВИТИЯ – 2022

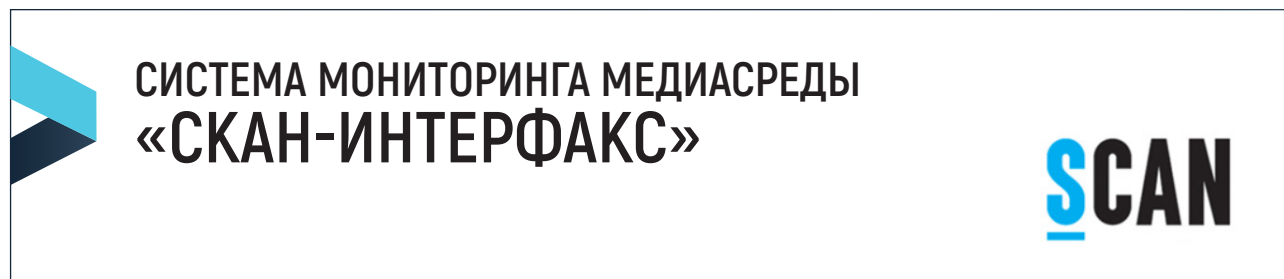
ПО ИТОГАМ 2021 г.*

Рейтинг	Компания	Итоговая оценка (баллы)	
$R_{ESG} 1$	Высший уровень раскрытия информации об устойчивом развитии в отчетах	НК «Норильский никель»	95,4
	ПАО «Ростелеком»	90,2	
	ПАО «Металлоинвест»	89,4	
	ПАО «МТС»	88,2	
	ПАО «Сахалинская энергия»	87,6	
	ПАО «Газпром»	85,0	
	АО «Россети Северо-Запад»	84,8	
	ПАО «Полюс»	84,2	
	ПАО «ФосАгро»	83,2	
	ПАО «Полиметалл»	83,0	
...			
$R_{ESG} 2$	Высокий уровень раскрытия информации об устойчивом развитии в отчетах	АО «Россети Центр и Приволжье»	78,8
	ПАО «НК «Роснефть»	77,6	
	ПАО «Уралкалий»	77,6	
	АО «Россети Центр»	76,8	
	ПАО «Юнипро»	75,2	
...			

№1, I КВАРТАЛ, 2023

Рейтинг		Компания	Итоговая оценка (баллы)
R _{ESG} 3	Достаточный уровень раскрытия информации об устойчивом развитии в отчетах	ПАО «Аэрофлот»	59,0
		АО «Россети Тюмень»	56,6
		ПАО «Татнефть»	54,0
		АО «Федеральная пассажирская компания»	51,4
		АО «Иркутская нефтяная компания»	50,8
R _{ESG} 4	Приемлемый уровень раскрытия информации об устойчивом развитии в отчетах	ПАО «Трансконтейнер»	49,0
		АО «Россети Юг»	47,8
		АО «БЭСК»	44,0
		АО «Россети Волга»	41,6
		ПАО «Татэнерго»	37,2

*Данные о присвоении рейтинга каждой компании-участницы были опубликованы агентством поэтапно в период с 1 сентября 2022 г. по 1 ноября 2022 г.



ПЕРИОДИЧНОСТЬ: **ВПЕРВЫЕ**

РЕЙТИНГ «ТОП-10 КОМПАНИЙ ПО КОЛИЧЕСТВУ ESG-ПУБЛИКАЦИЙ В СМИ» – определяет 10 крупнейших компаний, которые проявили наибольшее внимание в российских СМИ к теме ESG в период 2021-2022 гг.

Рейтинг представлен в рамках исследования, проведенного комплексной системой управления репутацией и медиамониторинга «СКАН-Интерфакс».

ОСНОВНОЙ ПОКАЗАТЕЛЬ РЕЙТИНГА

Количество публикаций на тему ESG в СМИ.

РЕЙТИНГ «ТОП-10 КОМПАНИЙ ПО КОЛИЧЕСТВУ ESG-ПУБЛИКАЦИЙ В СМИ» – 2023

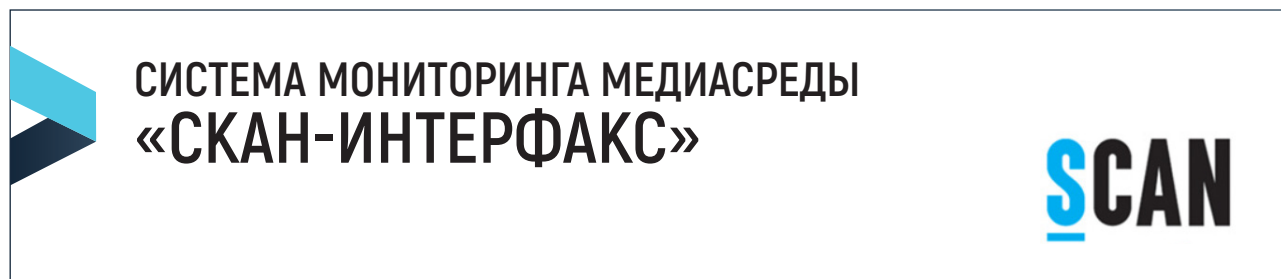
ПО ИТОГАМ 2021-2022 гг.*

Место в рейтинге по итогам 2021-2022 гг.	Компания	Количество публикаций в СМИ, 2022 г.	Количество публикаций в СМИ, 2021 г.
1	ПАО «Сбербанк»	20 351	24 179
2	ПАО «Банк ВТБ»	10 151	13 516
3	ПАО «Газпром»	7 341	13 137
4	ПАО «Газпром нефть»	6 390	6 675
5	ПАО «НК «Роснефть»	5 372	8 432
6	ОАО «РЖД»	5 264	4 959
7	ПАО «ГМК «Норникель»	5 032	6 604
8	МКПАО «ОК «РУСАЛ»	4 413	6 437
9	ПАО «РусГидро»	2 712	2 874
10	ПАО «ММК»	2 474	3 011

*Данные рейтинга опубликованы 13.02.2023.

ПОЛОЖЕНИЕ РЕЙТИНГА: 2021-2022 гг.





ПЕРИОДИЧНОСТЬ: **ВПЕРВЫЕ**

РЕЙТИНГ «ТОП-10 КОМПАНИЙ ПО ДОЛЕ УПОМИНАНИЙ ESG В ПУБЛИКАЦИЯХ СМИ» – сравнение 10 крупнейших компаний, наиболее эффективно освещающих работу компании в сфере ESG в публикациях российских СМИ в период 2021-2022 гг. Рейтинги представлены в рамках исследования, проведенного комплексной системой управления репутацией и медиамониторинга «СКАН-Интерфакс».

ОСНОВНОЙ ПОКАЗАТЕЛЬ РЕЙТИНГА
Общая доля упоминаний ESG в публикациях СМИ (%).

РЕЙТИНГ «ТОП-10 КОМПАНИЙ ПО ДОЛЕ УПОМИНАНИЙ ESG В ПУБЛИКАЦИЯХ СМИ» – 2023

ПО ИТОГАМ 2021-2022 гг.*

Место в рейтинге по итогам 2021-2022 гг.	Компания	Общая доля упоминаний ESG в публикациях СМИ, 2022 г. %	Общая доля упоминаний ESG в публикациях СМИ, 2021 г. %
1	ПАО «Газпром нефть»	20	17
2	МКПАО «ОК «РУСАЛ»	20	25
3	ПАО «ГМК «Норникель»	15	14
4	ПАО «НК «Роснефть»	13	16
5	ПАО «РусГидро»	12	11
6	ПАО «ММК»	12	16
7	ПАО «Сбербанк»	7	8
8	ПАО «Банк ВТБ»	6	7
9	ПАО «Газпром»	3	5
10	ОАО «РЖД»	2	2

*Данные рейтинга опубликованы 13.02.2023.

ПОЛОЖЕНИЕ РЕЙТИНГА: 2021-2022 гг.





ПЕРИОДИЧНОСТЬ: **ЕЖЕГОДНО**

РЕЙТИНГ РОССИЙСКИХ КОМПАНИЙ С ВЫСОКОЙ РЕПУТАЦИЕЙ – ранжирование крупнейших компаний из разных секторов экономики по уровню их репутации у населения России.

ОСНОВНОЙ ПОКАЗАТЕЛЬ РЕЙТИНГА

Рейтинг составлен на основе мнения людей, которые выразили свое отношение к тому или иному бренду в ходе опроса среди россиян в возрасте от 18 до 64 лет, проведенного в ноябре 2022 г. Были получены более 14 тысяч оценок наиболее крупных и известных российских и международных компаний, представленных в России. Оценка репутации проводится по 100-бальной шкале: результат выше 80 – отличная репутация, 70-79 – сильная, 60-69 – средняя, 40-59 – слабая, менее 40 – плохая.

РЕЙТИНГ РОССИЙСКИХ КОМПАНИЙ С ВЫСОКОЙ РЕПУТАЦИЕЙ – 2023

ПО ИТОГАМ 2022 г. *

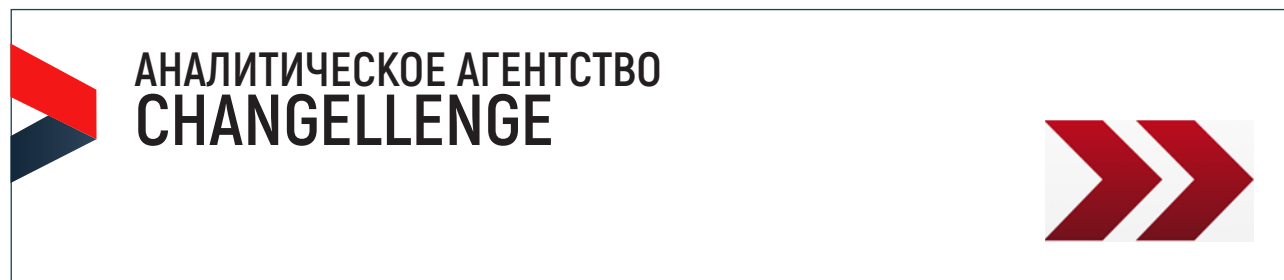
Место в рейтинге по итогам 2022 г.	Компания	Отрасль
1	ООО «Яндекс»	Телекоммуникации и связь
2	АО «Национальная система платежных карт» («Мир»)	Финансы
3	Авиакомпания S7	Транспорт
4	OZON	Розничная торговля
5	ПАО «Аэрофлот»	Транспорт
6	«Авито»	Розничная торговля
7	Wildberries	Розничная торговля
8	ПАО «Сбербанк»	Финансы
9	АО «Лаборатория Касперского»	Интернет-сервис
10	ООО «Спортмастер»	Розничная торговля
11	«Аэропорт Домодедово»	Транспорт
12	ПАО «Детский мир»	Розничная торговля
13	ОАО «РЖД»	Транспорт и логистика
14	АО «1С»	Информационные технологии
15	ПАО «КамАЗ»	Машиностроение
16	HeadHunter	Интернет-рекрутмент
17	ПАО «ЛУКОЙЛ»	Нефтяная и нефтегазовая промышленность
18	ХК «Мираторг»	Розничная торговля
19	Fix Price	Розничная торговля
20	ПАО «МТС»	Телекоммуникации и связь

№1, I КВАРТАЛ, 2023

Место в рейтинге по итогам 2022 г.	Компания	Отрасль
21	Международный аэропорт «Шереметьево»	Транспорт
22	VK Group	Интернет-сервис
23	ГК «Росатом»	Многоотраслевые холдинги
24	ООО «Лента»	Розничная торговля
25	ПАО «Магнит»	Розничная торговля
26	ПАО «НК «Роснефть»	Нефтяная и нефтегазовая промышленность
27	ПАО «Газпром нефть»	Нефтяная и нефтегазовая промышленность
28	ПАО «МегаФон»	Телекоммуникации и связь
29	ПАО «ФосАгро»	Химическая и нефтехимическая промышленность
30	ПАО «Сегежа»	Лесопромышленный холдинг

*Данные рейтинга опубликованы 19.01.2023.

ПОЛОЖЕНИЕ РЕЙТИНГА: 2022-2023 гг.



ПЕРИОДИЧНОСТЬ: **ЕЖЕГОДНО**

РЕЙТИНГ «ЛУЧШИЕ РАБОТОДАТЕЛИ ПО ВЕРСИИ СТУДЕНТОВ РОССИЙСКИХ ВУЗОВ. БИЗНЕС-СПЕЦИАЛЬНОСТИ» – определяет компании наиболее привлекательные для начала трудовой карьеры по мнению студентов российских вузов, изучающих экономику, риск-менеджмент, финансы, маркетинг, бизнес-аналитику, логистику и другие направления бизнес-специальности. В исследовании участвовали более 180 российских и зарубежных компаний, активно развивающие бренд работодателя и использующие продвинутое программы для привлечения талантливых молодых специалистов.

ОСНОВНОЙ ПОКАЗАТЕЛЬ РЕЙТИНГА

Рейтинг сформирован по результатам онлайн-опроса, проведенного с октября по декабрь 2022 г., среди более 7 тысяч студентов с первого по шестой курсы, учащихся магистратуры и недавних выпускников из топ-39 вузов России, которым было предложено оценить привлекательность потенциальных работодателей и выбрать те компании, в которых они предпочли бы работать в будущем.

РЕЙТИНГ «ЛУЧШИЕ РАБОТОДАТЕЛИ ПО ВЕРСИИ СТУДЕНТОВ РОССИЙСКИХ ВУЗОВ. БИЗНЕС-СПЕЦИАЛЬНОСТИ» – 2023

ПО ИТОГАМ 2022 г.*

Место в рейтинге по итогам 2022 г.	Компания
1	ООО «Яндекс»
2	«Сбер»
3	ООО «Тинькофф Банк»
4	VK Group
5	Ozon
6	Google
7	ПАО «Газпром»
8	ООО «Б1 – Консалт»
9	АО «Кепт» (Kept)
10	ПАО «Банк ВТБ»
...	
20	X5 Group
...	
25	ПАО «Газпромбанк»
...	
35	The Boston Consulting Group (BCG)
36	ПАО «НК «Роснефть»
37	ОАО «РЖД»

№1, I КВАРТАЛ, 2023

Место в рейтинге по итогам 2022 г.	Компания
38	АО «ДОМ.РФ»
39	ЗАО «КРОК»
...	
47-48 ¹	ПАО «Северсталь»
...	
73-74 ¹	ГК «Ростех»
...	
128-130 ¹	Группа «Полиметалл»
...	
149-152 ¹	ГК «ГЕРОФАРМ»

*Данные рейтинга опубликованы 24.01.2023.

¹Место в рейтинге 47-48, 73-74, 128-130, 149-152 означает доверительный интервал, в котором находится компания. Разница голосов между компаниями, находящимися в этом интервале, находится в рамках статистической погрешности, поэтому указывается не конкретное место, а интервал.

ПОЛОЖЕНИЕ РЕЙТИНГА: 2021-2023 гг.





ПЕРИОДИЧНОСТЬ: **ЕЖЕГОДНО**

РЕЙТИНГ «ЛУЧШИЕ РАБОТОДАТЕЛИ ПО ВЕРСИИ СТУДЕНТОВ РОССИЙСКИХ ВУЗОВ. ИТ-СПЕЦИАЛЬНОСТИ» – определяет компании наиболее привлекательные для начала трудовой карьеры по мнению студентов российских вузов, изучающих компьютерные науки, информационные технологии, бизнес-информатику и другие направления ИТ-специальности. В исследовании участвовали более 180 российских и зарубежных компаний, активно развивающие бренд работодателя и использующие продвинутое программы для привлечения талантливых молодых специалистов.

ОСНОВНОЙ ПОКАЗАТЕЛЬ РЕЙТИНГА

Рейтинг сформирован по результатам онлайн-опроса, проведенного с октября по декабрь 2022 г., среди более 7 тысяч студентов с первого по шестой курсы, учащихся магистратуры и недавних выпускников из топ-39 вузов России, которым было предложено оценить привлекательность потенциальных работодателей и выбрать те компании, в которых они предпочли бы работать в будущем.

РЕЙТИНГ «ЛУЧШИЕ РАБОТОДАТЕЛИ ПО ВЕРСИИ СТУДЕНТОВ РОССИЙСКИХ ВУЗОВ. ИТ-СПЕЦИАЛЬНОСТИ» – 2023

ПО ИТОГАМ 2022 г.*

Место в рейтинге по итогам 2022 г.	Компания
1	ООО «Яндекс»
2	«Сбер»
3	ООО «Тинькофф Банк»
4	VK Group
5	Ozon
6	Google
7	АО «Лаборатория Касперского»
8	«Авито»
9	ПАО «МТС»
10	АО «Альфа-Банк»
...	
20	Банк «Открытие»
...	
30	«Билайн» (ПАО «ВымпелКом»)
...	
38-40 ¹	АО «Гринатом»
...	
46-47 ¹	ПАО «Росбанк»


№1, I КВАРТАЛ, 2023

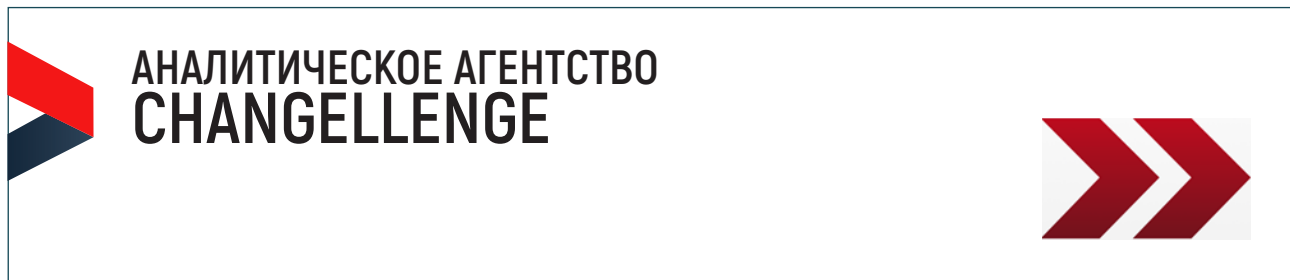
Место в рейтинге по итогам 2022 г.	Компания
46-47 ¹	ООО «Технология Доверия»
48-51 ¹	АО «Кепт»
48-51¹	ОАО «РЖД»
...	
56-57 ¹	ПАО «ГМК «Норильский никель»
...	
139-159 ¹	GSK (GlaxoSmithKline)

*Данные рейтинга опубликованы 24.01.2023.

¹Места в рейтинге 38-40, 46-47, 56-57, 139-159 означают доверительный интервал, в котором находится компания. Разница голосов между компаниями, находящимися, например на 48, 49, 56 и 57 местах находится в рамках статистической погрешности, поэтому указывается не конкретное место, а интервал.

ПОЛОЖЕНИЕ РЕЙТИНГА: 2022-2023 гг.





ПЕРИОДИЧНОСТЬ: **ЕЖЕГОДНО**

РЕЙТИНГ «ЛУЧШИЕ РАБОТОДАТЕЛИ ПО ВЕРСИИ СТУДЕНТОВ РОССИЙСКИХ ВУЗОВ. ТЕХНИЧЕСКИЕ СПЕЦИАЛЬНОСТИ» – определяет компании наиболее привлекательные для

начала трудовой карьеры по мнению студентов российских вузов, изучающих естественные и точные науки, получающих инженерную или прикладную специальность.

В исследовании участвовали более 180 российских и зарубежных компаний, активно развивающие бренд работодателя и использующие продвинутое программы для привлечения талантливых молодых специалистов.

ОСНОВНОЙ ПОКАЗАТЕЛЬ РЕЙТИНГА

Рейтинг сформирован по результатам онлайн-опроса, проведенного с октября по декабрь 2022 г., среди более 7 тысяч студентов с первого по шестой курсы, учащихся магистратуры и недавних выпускников из топ-39 вузов России, которым было предложено оценить привлекательность потенциальных работодателей и выбрать те компании, в которых они предпочли бы работать в будущем.

РЕЙТИНГ «ЛУЧШИЕ РАБОТОДАТЕЛИ ПО ВЕРСИИ СТУДЕНТОВ РОССИЙСКИХ ВУЗОВ. ТЕХНИЧЕСКИЕ СПЕЦИАЛЬНОСТИ» – 2023

ПО ИТОГАМ 2022 г.*

Место в рейтинге по итогам 2022 г.	Компания
1	ООО «Яндекс»
2	ООО «Тинькофф Банк»
3	«Сбер»
4	ПАО «Газпром»
5	VK Group
6	ПАО «Газпром нефть»
7	ПАО «СИБУР Холдинг»
8	Google
9	Ozon
10	ГК «Росатом»
...	
20	ПАО «МТС»
...	
31-32 ¹	ЗАО «КРОК»
...	
33	ПАО «Райффайзен Банк»
34-35¹	ОАО «РЖД»
34-35 ¹	ПАО «Северсталь»

№1, I КВАРТАЛ, 2023

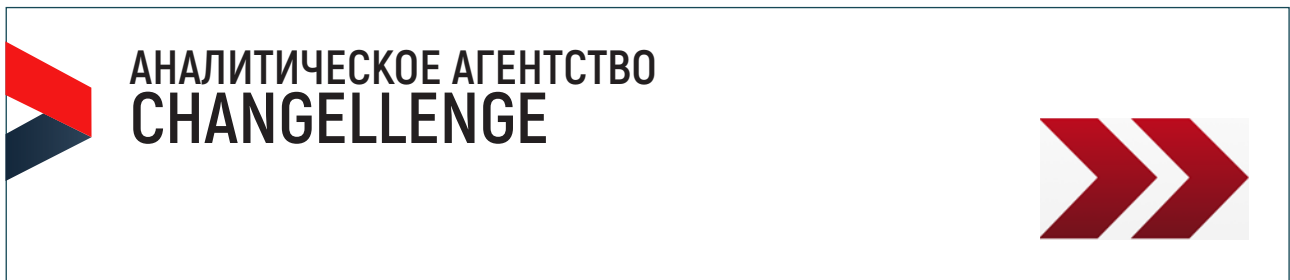
Место в рейтинге по итогам 2022 г.	Компания
...	
40-41 ¹	ГК «Ростех»
...	
52	ПАО «Ростелеком»
...	
56-57 ¹	Группа «Полиметалл»
...	
107-110 ¹	АО «Силовые машины»
...	
149-153 ¹	СТД «Петрович»

*Данные рейтинга опубликованы 24.01.2023.

¹Места в рейтинге 31-32, 34-35, 40-41, 56-57, 107-110, 149-153 означают доверительный интервал, в котором находится компания. Разница голосов между компаниями, находящимися, например на 34, 35 местах находится в рамках статистической погрешности, поэтому указывается не конкретное место, а интервал.

ПОЛОЖЕНИЕ РЕЙТИНГА: 2021-2023 гг.





ПЕРИОДИЧНОСТЬ: **ЕЖЕГОДНО**

РЕЙТИНГ «ЛУЧШИЕ РАБОТОДАТЕЛИ ЛОГИСТИЧЕСКОЙ СФЕРЫ ПО ВЕРСИИ СТУДЕНТОВ РОССИЙСКИХ ВУЗОВ» – определяет лучших работодателей логистической сферы, активно развивающих бренд работодателя и использующих продвинутые программы для привлечения талантливых молодых специалистов, которые наиболее привлекательны для начала трудовой карьеры по мнению студентов российских вузов.

ОСНОВНОЙ ПОКАЗАТЕЛЬ РЕЙТИНГА
 Рейтинг сформирован по результатам онлайн-опроса, проведенного с октября по декабрь 2022 г., среди более 7 тысяч студентов с первого по шестой курсы, учащихся магистратуры и недавних выпускников из топ-39 вузов России, которым было предложено оценить привлекательность потенциальных работодателей и выбрать те компании, в которых они предпочли бы работать в будущем.

РЕЙТИНГ «ЛУЧШИЕ РАБОТОДАТЕЛИ ЛОГИСТИЧЕСКОЙ СФЕРЫ ПО ВЕРСИИ СТУДЕНТОВ РОССИЙСКИХ ВУЗОВ» – 2023

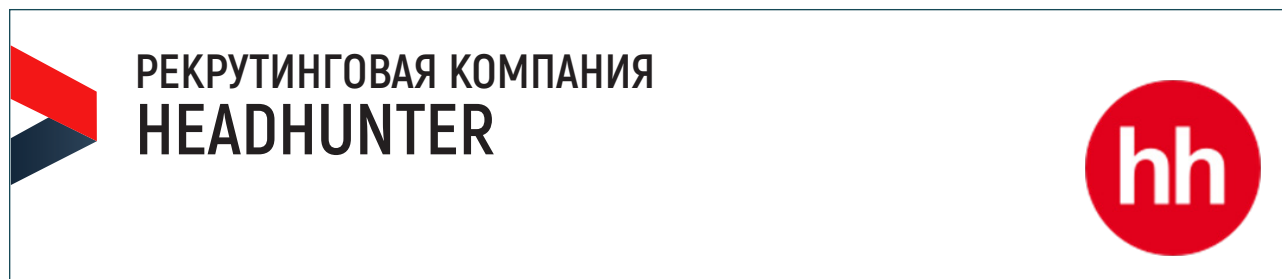
ПО ИТОГАМ 2022 г.*

Место в рейтинге по итогам 2022 г.	Компания
1	ОАО «РЖД»
2	АО «Почта России»
3	DPD Group

*Данные рейтинга опубликованы 24.01.2023.

ПОЛОЖЕНИЕ РЕЙТИНГА: 2021-2023 гг.





ПЕРИОДИЧНОСТЬ: **ЕЖЕГОДНО**

РЕЙТИНГ «ЛУЧШИЕ РАБОТОДАТЕЛИ РОССИИ. КАТЕГОРИЯ «КРУПНЫЕ КОМПАНИИ» – определяет потенциальных работодателей среди 200 крупнейших компаний России (с численностью до 5 тысяч чел.), которые стали самыми привлекательными для трудоустройства в 2022 году у соискателей интернет-платформы Headhunter (hh.ru).

ОСНОВНОЙ ПОКАЗАТЕЛЬ РЕЙТИНГА

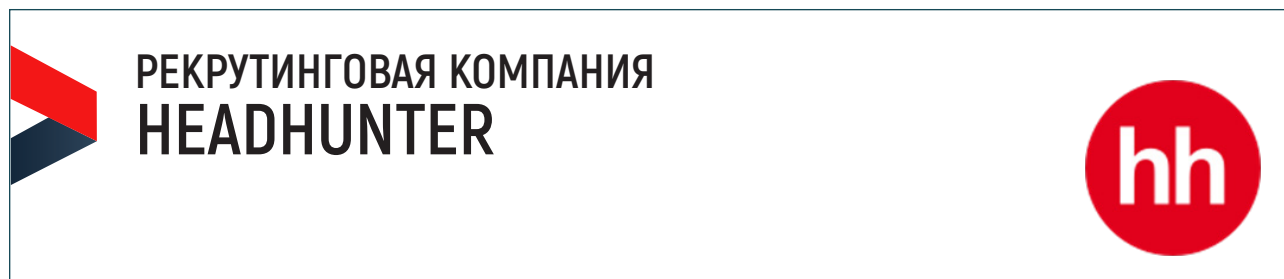
Позицию компании в рейтинге определяет итоговый балл, который рассчитывается по трем полученным независимым оценкам: показатель на основе HR-анкеты (20% от общей оценки); внутренняя оценка на основе онлайн опроса сотрудников (40% от общей оценки); внешняя оценка на основе опроса соискателей (40% от общей оценки).

РЕЙТИНГ «ЛУЧШИЕ РАБОТОДАТЕЛИ РОССИИ. КАТЕГОРИЯ «КРУПНЫЕ КОМПАНИИ» – 2023

ПО ИТОГАМ 2022 г.*

Место в рейтинге по итогам 2022 г.	Компания	Отрасль	Регион	Итоговый балл, %
1	«2ГИС»	ИТ и интернет	Новосибирская область	123,38
2	АО «Лаборатория Касперского»	ИТ и интернет	Москва	122,37
3	«Авито»	ИТ и интернет	Москва	121,13
4	Издательство «ЭКСМО»	Маркетинг и реклама	Москва	120,75
5	Rambler&Co	Медиа	Москва	117,62
6	Группа компаний «РБК»	Медиа	Москва	116,46
7	АО «СДЭК»	Транспорт и логистика	Новосибирская область	114,60
8	ФАУ «Главгосэкспертиза России»	Госслужба и организации	Москва	112,96
9	АО «Национальная Медиа Группа»	Медиа	Москва	112,60
10	АО «НефтьТрансСервис»	Транспорт и логистика	Москва	112,24
...				
20	Мэрия города Казани	Госслужба и организации	Республика Татарстан	109,42
...				
25	Курорт «Красная поляна»	Рестораны и гостиницы	Краснодарский край	108,39
26	АО «РЖД-ТехСервис»	Сервисные компании	Москва	108,26
27	ПАО «МТС Банк»	Банки	Москва	108,25
...				
50	ООО «Фоксфорд»	Наука и образование	Москва	104,85

*Данные рейтинга опубликованы 31.01.2023.



ПЕРИОДИЧНОСТЬ: **ЕЖЕГОДНО**

СУБРЕЙТИНГ «ЛУЧШИЕ РАБОТОДАТЕЛИ РОССИИ. САМЫЕ ПОПУЛЯРНЫЕ У СОИСКАТЕЛЕЙ» – показывает компании (среди участников рейтинга «Лучшие работодатели России») наиболее популярные в 2022 году у авторизованных пользователей интернет-платформы Headhunter (hh.ru).

ОСНОВНОЙ ПОКАЗАТЕЛЬ СУБРЕЙТИНГА

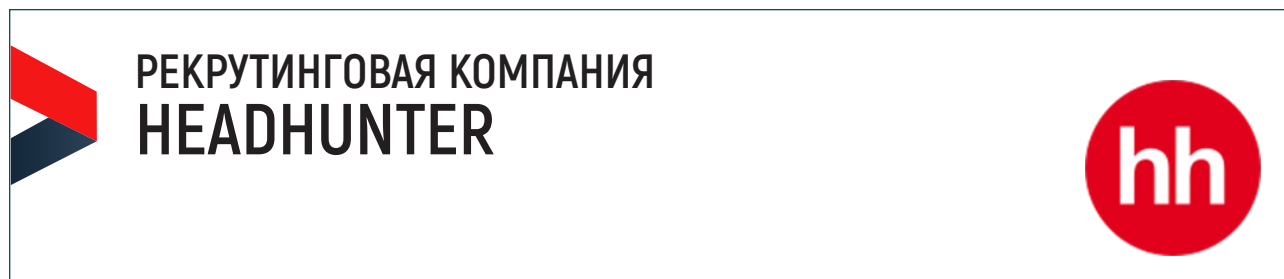
Компании ранжируются по внешней оценке, полученной по результатам онлайн опроса соискателей – количество голосов, набранных в результате опроса авторизованных пользователей hh.ru о выборе компании, в которой они хотели бы работать.

СУБРЕЙТИНГ «ЛУЧШИЕ РАБОТОДАТЕЛИ РОССИИ. САМЫЕ ПОПУЛЯРНЫЕ У СОИСКАТЕЛЕЙ» – 2023

ПО ИТОГАМ 2022 г.*

Место в субрейтинге по итогам 2022 г.	Место в общем рейтинге «Лучшие работодатели России» 2023	Компания	Отрасль	Численность, тыс. чел.	Регион	Количество голосов соискателей
1	2	ООО «Яндекс»	ИТ и интернет	19,6	Москва	4 190
2	1	«Сбер»	Банки	300,0	Москва	3 967
3	6	ПАО «Газпром нефть»	Энергетика, добыча и переработка сырья	70,0	Санкт-Петербург	3 150
4	5	ООО «Тинькофф Банк»	Банки	35,0	Москва	2 672
5	3	АО «Альфа-Банк»	Медиа	34,6	Москва	2 516
6	4	VK	ИТ и интернет	10,0	Москва	2 412
7	10	ПАО «МТС»	Телекоммуникации, связь	33,7	Москва	2 345
8	35	Ozon	ИТ и интернет	35,0	Москва	2 089
9	-	Онлайн-кинотеатр Okko	Медиа	600,0	Санкт-Петербург	1 898
10	-	Онлайн-кинотеатр «Иви»	Медиа	725,0	Москва	1 884
...						
20	41	«Додо Пицца»	Рестораны	25,0	Москва	1 410
...						
30	14	ПАО «РУСАГРО»	Сельское хозяйство и пищевая промышленность	19,5	Москва	1 135
...						
40	61	ПАО «Билайн»	ИТ и интернет	26,0	Москва	981
...						
50	26	АО «РЖД-ТехСервис»	Сервисные компании	2,1	Москва	844

*Данные субрейтинга опубликованы 31.01.2023.



ПЕРИОДИЧНОСТЬ: **ЕЖЕГОДНО**

СУБРЕЙТИНГ «ЛУЧШИЕ РАБОТОДАТЕЛИ РОССИИ В ОТРАСЛЕВОЙ ГРУППЕ «ТРАНСПОРТ И ЛОГИСТИКА» – определяет транспортные компании (среди участников рейтинга «Лучшие работодатели России») наиболее популярные в качестве потенциальных работодателей у соискателей – авторизованных пользователей российской платформы онлайн-рекрутинга Headhunter (hh.ru).

ОСНОВНОЙ ПОКАЗАТЕЛЬ СУБРЕЙТИНГА

Компании ранжируются по проценту голосов, которые набрали участники субрейтинга в ходе опроса респондентов – соискателей hh.ru о компаниях, которые они считают привлекательными работодателями.

СУБРЕЙТИНГ «ЛУЧШИЕ РАБОТОДАТЕЛИ РОССИИ В ОТРАСЛЕВОЙ ГРУППЕ «ТРАНСПОРТ И ЛОГИСТИКА» – 2023

ПО ИТОГАМ 2022 г.*

Место в субрейтинге по итогам 2022 г.	Место в общем рейтинге «Лучшие работодатели России» 2023	Компания	Регион	Численность сотрудников, чел.	Итоговый балл, %
1	43	S7	Москва	более 5000	16,8
2	7	АО «СДЭК»	Новосибирская область	1001 – 5000	12,5
3	17	ПАО «Газпромтранс»	Москва	1001 – 5000	7,0
4	68	Авиакомпания «Россия»	Санкт-Петербург	От 5001	7,4
5	300	АО «Аэроэкспресс»	Московская область	261 – 1000	4,9
6	10	АО «НефтьТрансСервис»	Москва	1001 – 5000	4,8
7	15	АО «РОЛЬФ»	Москва	более 5000	4,8
8	203	Центр организации дорожного движения Правительства Москвы	Москва	1001 – 5000	3,6
9	131	Major Express	Москва	251 – 1000	3,2
10	114	АО «Федеральная грузовая компания»	Свердловская область	1001 – 5000	3,0

*Данные субрейтинга опубликованы 31.01.2023.

СИСТЕМА МОНИТОРИНГА МЕДИАСРЕДЫ «СКАН-ИНТЕРФАКС»



ПЕРИОДИЧНОСТЬ: **ЕЖЕКВАРТАЛЬНО**

РЕЙТИНГ МЕДИАПРИСУТСТВИЯ ЖЕЛЕЗНОДОРОЖНЫХ ОПЕРАТОРОВ ПО КОЛИЧЕСТВУ УПОМИНАНИЙ В СМИ – оценивает позицию компании в медиасреде по количеству упоминаний в средствах массовой информации (СМИ) на основании данных комплексной системы управления репутацией и медиамониторинга «СКАН-Интерфакс».

ОСНОВНОЙ ПОКАЗАТЕЛЬ РЕЙТИНГА
«Упоминания в СМИ» – общее количество упоминаний компании в СМИ за определенный период.

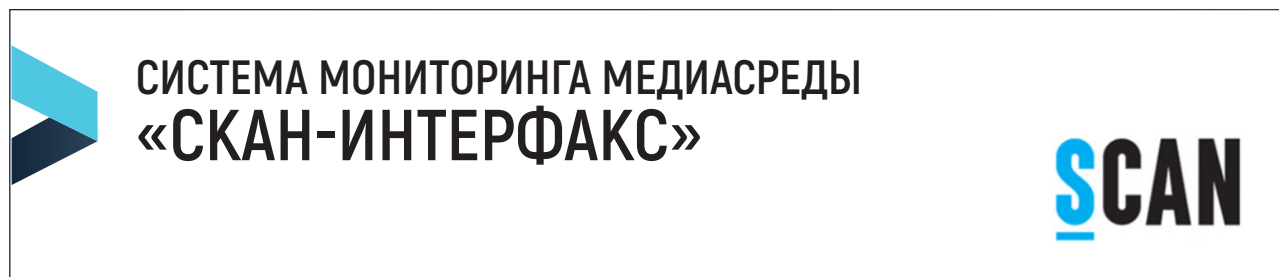
РЕЙТИНГ МЕДИАПРИСУТСТВИЯ ЖЕЛЕЗНОДОРОЖНЫХ ОПЕРАТОРОВ ПО КОЛИЧЕСТВУ УПОМИНАНИЙ В СМИ – 2023

ПО ИТОГАМ IV КВАРТАЛА 2022 г.*

Место в рейтинге по итогам IV квартала 2022 г.	Место в рейтинге по итогам III квартала 2022 г.	Компания	Упоминания в СМИ, IV квартал 2022 г.	Упоминания в СМИ, III квартал 2022 г.	Изменения, %
1	1	Транспортная группа FESCO	3 614	3 450	5
2	2	ПАО «ТрансКонтейнер»	1 752	1 920	-9
3	5	АО «РусагроТранс»	844	688	23
4	4	АО «РЖД Логистика»	830	706	18
5	3	Globaltrans Investment Plc	718	740	-3
6	7	АО «ХК «НОВОТРАНС»	404	430	-6
7	11	ПАО «НПК «Объединенная Вагонная Компания»	393	209	88
8	8	ООО «ТрансГарант»	385	352	9
9	14	ПАО «Совфракт»	359	70	413
10	6	ООО «ГазпромТранс»	358	576	-38
11	12	АО «ОТЛК ЕРА»	316	180	76
12	9	ПАО «Первая Грузовая Компания»	288	321	-10
13	10	АО «Федеральная грузовая компания»	177	212	-17
14	17	ООО «ТРАНСОЙЛ»	163	50	226
15	15	АО «БалтТрансСервис»	102	65	57
16	-	ООО «НефтеТрансСервис» ¹	74	19	289
17	-	ООО «РЕИЛГО» (RAILGO) ¹	58	11	427
18	13	ЗАО «Евросиб СПб – транспортные системы»	52	73	-29
19	16	ООО «Модум-Транс»	50	58	-14
20	19	ООО «Уралхим-Транс»	43	44	-2

*Данные рейтинга опубликованы 23.01.2023.

¹Компании ООО «НефтеТрансСервис», ООО «РЕИЛГО» (RAILGO) не вошли в лидеры рейтинга по итогам III квартала 2022 г.



ПЕРИОДИЧНОСТЬ: **ЕЖЕКВАРТАЛЬНО**

РЕЙТИНГ МЕДИАЗАМЕТНОСТИ ЖЕЛЕЗНОДОРОЖНЫХ ОПЕРАТОРОВ В СМИ – оценивает уровень медиазаметности компаний в средствах массовой информации (СМИ) за определенный период времени на основании данных комплексной системы управления репутацией и медиамониторинга «СКАН-Интерфакс».

ОСНОВНОЙ ПОКАЗАТЕЛЬ РЕЙТИНГА
«Индекс заметности» – показывает уровень заметности компании в медиаполе по сравнению с конкурентами или с прошлым периодом, учитывая влияние СМИ и роль компании в новости.

РЕЙТИНГ МЕДИАЗАМЕТНОСТИ ЖЕЛЕЗНОДОРОЖНЫХ ОПЕРАТОРОВ В СМИ – 2022

ПО ИТОГАМ IV КВАРТАЛА 2022 г.*

Место в рейтинге по итогам IV квартала 2022 г.	Место в рейтинге по итогам III квартала 2022 г.	Компания	Индекс заметности, IV квартал 2022 г.	Индекс заметности, III квартал 2022 г.	Изменения, %
1	1	Транспортная группа FESCO	1 017 860	914 857	11
2	2	ПАО «ТрансКонтейнер»	496 266	628 328	-21
3	3	АО «РЖД Логистика»	183 479	195 193	-6
4	6	АО «Русагротранс»	106 412	78 943	35
5	5	АО «ХК «НОВОТРАНС»	94 173	87 527	8
6	8	ПАО «НПК «Объединенная Вагонная Компания»	86 978	53 890	61
7	4	Globaltrans Investment Plc	70 537	170 409	-59
8	16	ПАО «Совфракт»	64 371	6 248	930
9	9	АО «ОТЛК ЕРА»	55 338	30 675	80
10	10	АО «Федеральная грузовая компания»	55 259	27 048	104
11	7	ПАО «Первая Грузовая Компания»	35 531	62 892	-44
12	17	ООО «ТРАНСОЙЛ»	33 391	5 364	523
13	12	ООО «ТрансГарант»	24 563	23 218	6
14	11	ООО «Газпромтранс»	21 174	26 918	-21
15	-	ООО «РЕИЛГО» (RAILGO) ¹	9 828	986	897
16	-	ООО «НефтеТрансСервис» ¹	9 471	1 611	488
17	19	ООО «Атлант»	8 181	4 338	89
18	20	АО «БалтТрансСервис»	5 804	2 415	140
19	13	ООО «Модум-Транс»	4 633	7 786	-40
20	18	ООО «Нефтехимическая транспортная компания»	4 342	4 860	-11

*Данные рейтинга опубликованы 23.01.2023.

¹Компании ООО «НефтеТрансСервис», ООО «РЕИЛГО» (RAILGO) не вошли в лидеры рейтинга по итогам III квартала 2022 г.

СИСТЕМА МОНИТОРИНГА МЕДИАСРЕДЫ «СКАН-ИНТЕРФАКС»



ПЕРИОДИЧНОСТЬ: **ЕЖЕКВАРТАЛЬНО**

РЕЙТИНГ МЕДИАЗАМЕТНОСТИ ЖЕЛЕЗНОДОРОЖНЫХ ОПЕРАТОРОВ ПО ОХВАТУ АУДИТОРИИ СМИ – оценивает позицию компании в медиаполе (средствах массовой информации, СМИ) в сравнении с конкурентами за определенный период на основании данных охвата потенциальной аудитории для почти 40 тысяч СМИ, собранных в комплексной системе управления репутацией и медиамониторинга «СКАН-Интерфакс».

ОСНОВНОЙ ПОКАЗАТЕЛЬ РЕЙТИНГА
«Охват аудитории» – среднесуточный показатель, который показывает сколько человек в сутки могли потенциально увидеть или прочитать контент того или иного СМИ.

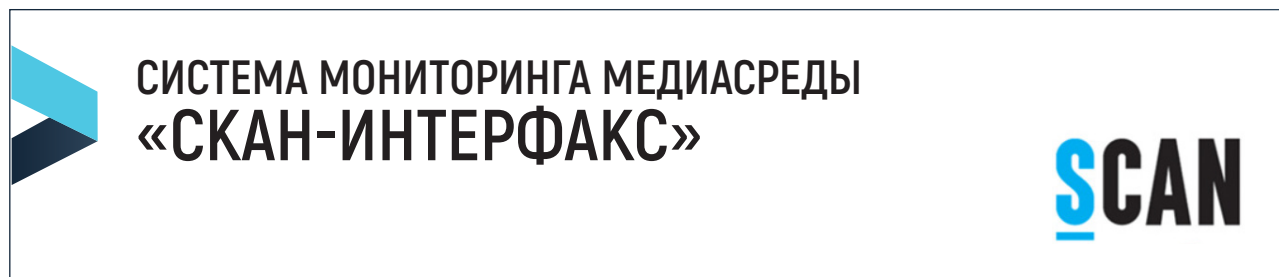
РЕЙТИНГ МЕДИАЗАМЕТНОСТИ ЖЕЛЕЗНОДОРОЖНЫХ ОПЕРАТОРОВ ПО ОХВАТУ АУДИТОРИИ СМИ – 2023

ПО ИТОГАМ IV КВАРТАЛА 2022 г.*

Место в рейтинге по итогам IV квартала 2022 г.	Место в рейтинге по итогам III квартала 2022 г.	Компания	Охват аудитории, IV квартал 2022 г.	Охват аудитории, III квартал 2022 г.	Изменения, %
1	4	АО «ОТЛК ЕРА»	53 918 017	17 486 807	208
2	1	ПАО «ТрансКонтейнер»	52 721 844	43 461 863	21
3	2	Транспортная группа FESCO	45 196 329	40 827 633	11
4	6	АО «РусагроТранс»	30 676 527	11 965 855	156
5	20	ООО «ТРАНСОЙЛ»	26 478 352	760 063	3 384
6	13	АО «ХК «НОВОТРАНС»	22 698 572	6 105 730	272
7	8	Globaltrans Investment Plc	17 626 697	9 409 338	87
8	9	ПАО «НПК «Объединенная Вагонная Компания»	17 481 525	9 209 943	90
9	17	АО «БалТрансСервис»	11 437 769	1 259 801	808
10	5	АО «РЖД Логистика»	10 005 605	13 971 533	-28
11	12	ООО «ГазпромТранс»	9 356 569	6 182 631	51
12	7	ООО «Модум-Транс»	9 348 587	10 984 332	-15
13	15	ПАО «Совфрахт»	9 093 236	3 679 370	147
14	-	ООО «РЕИЛГО» (RAILGO) ¹	9 060 356	120 437	7 423
15	3	ПАО «Первая Грузовая Компания»	7 944 697	18 349 619	-57
16	-	ООО «Уралхим-Транс» ¹	7 718 620	604 423	1 177
17	14	ООО «ТрансГарант»	6 828 403	4 378 737	56
18	10	АО «Федеральная грузовая компания»	4 347 657	8 734 543	-50
19	18	ООО «НефтеТрансСервис»	3 217 365	1 089 263	195
20	16	АО «РН-Транс»	3 022 087	1 428 730	112

*Данные рейтинга опубликованы 23.01.2023.

¹Компании ООО «РЕИЛГО» (RAILGO), ООО «Уралхим-Транс» не вошли в лидеры рейтинга по итогам III квартала 2022 г.



ПЕРИОДИЧНОСТЬ: **ЕЖЕГОДНО**

РЕЙТИНГ МЕДИАПРИСУТВИЯ ЖЕЛЕЗНОДОРОЖНЫХ ОПЕРАТОРОВ ПО КОЛИЧЕСТВУ УПОМИНАНИЙ В СМИ – оценивает позицию компании в медиасреде по количеству упоминаний в средствах массовой информации (СМИ) на основании данных комплексной системы управления репутацией и медиамониторинга «СКАН-Интерфакс».

ОСНОВНОЙ ПОКАЗАТЕЛЬ РЕЙТИНГА
«Упоминания в СМИ» – общее количество упоминаний компании в СМИ за определенный период времени.

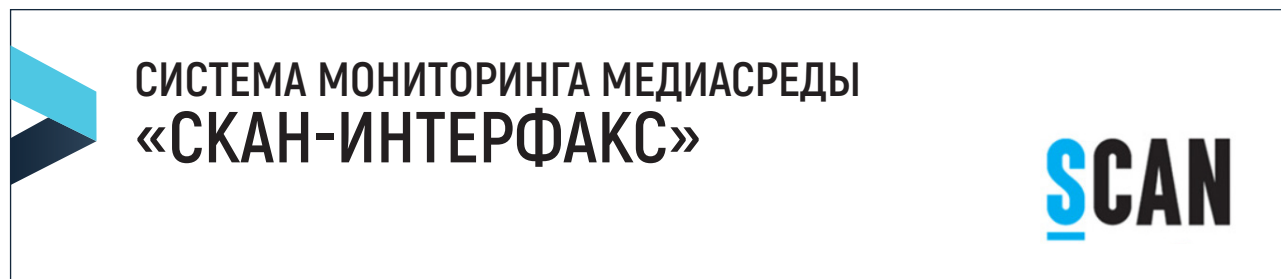
РЕЙТИНГ МЕДИАПРИСУТВИЯ ЖЕЛЕЗНОДОРОЖНЫХ ОПЕРАТОРОВ ПО КОЛИЧЕСТВУ УПОМИНАНИЙ В СМИ – 2023

ПО ИТОГАМ 2022 г.*

Место в рейтинге по итогам 2022 г.	Место в рейтинге по итогам 2021 г.	Компания	Упоминания в СМИ, 2022 г.	Упоминания в СМИ, 2021 г.	Изменения, %
1	1	Транспортная группа FESCO	11 887	8 249	44
2	2	ПАО «ТрансКонтейнер»	7 400	5 918	25
3	5	Globaltrans Investment Plc	3 576	4 093	-13
4	6	АО «РЖД Логистика»	3 202	3 648	-12
5	3	АО «РусагроТранс»	2 683	4 735	-43
6	11	ООО «ГазпромТранс»	1 860	1 417	31
7	8	АО «ХК «НОВОТРАНС»	1 646	2 753	-40
8	7	ПАО «Первая Грузовая Компания»	1 369	3 647	-52
9	4	ПАО «НПК «Объединенная Вагонная Компания»	1 312	4 615	-72
10	14	ООО «ТрансГарант»	1 091	730	49
11	10	АО «ОТЛК ЕРА»	1 012	1 702	-41
12	9	АО «Федеральная грузовая компания»	915	2 129	-57
13	12	ПАО «Совфракт»	678	1 337	-49
14	13	ООО «ТРАНСОЙЛ»	576	857	-33
15	17	ЗАО «Евросиб СПб – транспортные системы»	461	347	33
16	18	АО «БалтТрансСервис»	347	308	13
17	19	ООО «Уралхим-Транс»	242	221	10
18	15	АО «НефтеТрансСервис»	208	489	-57
19	16	ООО «Модум-Транс»	207	350	-41
20	-	АО «РН-Транс» ¹	172	210	-18

*Данные рейтинга опубликованы 23.01.2023.

¹Компания АО «РН-Транс» не входила в лидеры рейтинга по итогам 2021 г.



ПЕРИОДИЧНОСТЬ: **ЕЖЕГОДНО**

РЕЙТИНГ МЕДИАЗАМЕТНОСТИ ЖЕЛЕЗНОДОРОЖНЫХ ОПЕРАТОРОВ В СМИ – оценивает уровень медиазаметности компаний в средствах массовой информации (СМИ) за определенный период времени на основании данных комплексной системы управления репутацией и медиамониторинга «СКАН-Интерфакс».

ОСНОВНОЙ ПОКАЗАТЕЛЬ РЕЙТИНГА
«Индекс заметности» – показывает уровень заметности компании в медиаполе по сравнению с конкурентами или с прошлым периодом, учитывая влияние СМИ и роль компании в новости.

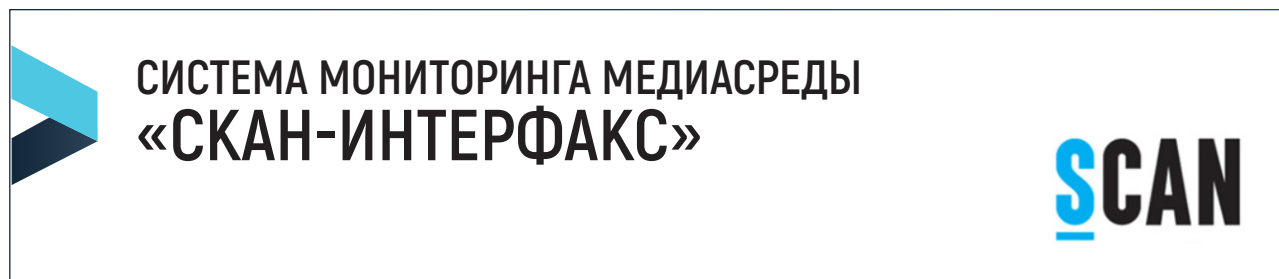
РЕЙТИНГ МЕДИАЗАМЕТНОСТИ ЖЕЛЕЗНОДОРОЖНЫХ ОПЕРАТОРОВ В СМИ – 2023

ПО ИТОГАМ 2022 г.*

Место в рейтинге по итогам 2022 г.	Место в рейтинге по итогам 2021 г.	Компания	Индекс заметности, 2022 г.	Индекс заметности, 2021 г.	Изменения, %
1	1	Транспортная группа FESCO	3 284 158	2 523 154	30
2	2	ПАО «ТрансКонтейнер»	2 161 312	1 813 551	19
3	3	АО «РЖД Логистика»	708 012	1 464 661	-52
4	7	Globaltrans Investment Plc	661 262	736 738	-10
5	8	АО «ХК «НОВОТРАНС»	343 052	664 283	-48
6	5	ПАО «НПК «Объединенная Вагонная Компания»	308 895	833 432	-63
7	9	АО «Русагротранс»	273 130	411 055	-34
8	4	ПАО «Первая Грузовая Компания»	208 218	1 155 866	-82
9	6	АО «Федеральная грузовая компания»	186 731	793 720	-76
10	10	АО «ОТЛК ЕРА»	172 822	393 421	-56
11	12	ООО «Газпромтранс»	127 110	154 201	-18
12	14	ООО «ТРАНСОЙЛ»	94781	84 104	13
13	11	ПАО «Совфрахт»	83 283	193 907	-57
14	15	ООО «ТрансГарант»	80 320	62 196	29
15	13	ЗАО «Евросиб СПб – транспортные системы»	59 752	102 891	-42
16	-	АО «БалтТрансСервис» ¹	43 065	26 965	60
17	18	ООО «Модум-Транс»	17 965	28 993	-38
18	-	ООО «РЕИЛГО» (RAILGO) ¹	16 433	23 186	-29
19	20	ООО «Атлант»	16 148	28 583	-44
20	19	АО «НефтеТрансСервис»	14 001	28 615	-51

*Данные рейтинга опубликованы 23.01.2023.

¹Компании АО «БалтТрансСервис» и RAILGO не входили в лидеры рейтинга по итогам 2021 г.



ПЕРИОДИЧНОСТЬ: **ЕЖЕКВАРТАЛЬНО**

РЕЙТИНГ МЕДИАЗАМЕТНОСТИ ЖЕЛЕЗНОДОРОЖНЫХ ОПЕРАТОРОВ ПО ОХВАТУ АУДИТОРИИ СМИ – оценивает позицию компании в медиаполе (средствах массовой информации, СМИ) в сравнении с конкурентами за определенный период времени на основании данных охвата потенциальной аудитории для почти 40 тысяч СМИ, собранных в комплексной системе управления репутацией и медиамониторинга «СКАН-Интерфакс».

ОСНОВНОЙ ПОКАЗАТЕЛЬ РЕЙТИНГА
«Охват аудитории» – среднесуточный показатель, который показывает сколько человек в сутки могли потенциально увидеть или прочитать контент того или иного СМИ.

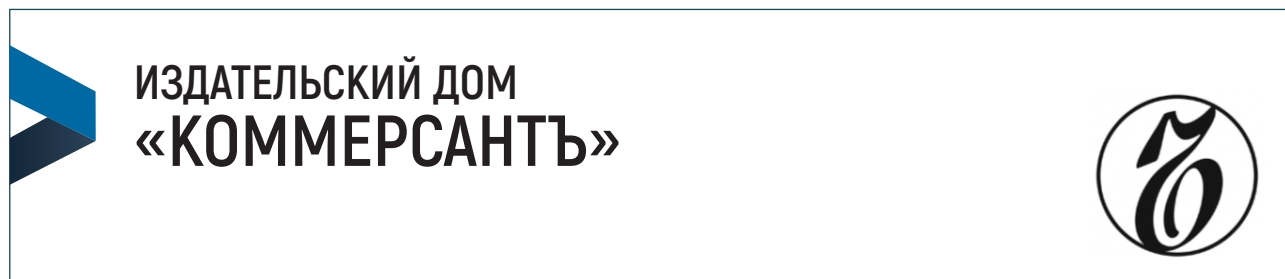
РЕЙТИНГ МЕДИАЗАМЕТНОСТИ ЖЕЛЕЗНОДОРОЖНЫХ ОПЕРАТОРОВ ПО ОХВАТУ АУДИТОРИИ СМИ – 2023

ПО ИТОГАМ 2022 г.*

Место в рейтинге по итогам 2022 г.	Место в рейтинге по итогам 2021 г.	Компания	Охват аудитории, 2022 г.	Охват аудитории, 2021 г.	Изменения, %
1	2	ПАО «ТрансКонтейнер»	88 211 768	90 447 493	-2
2	1	Транспортная группа FESCO	84 887 536	112 382 754	-24
3	10	АО «ОТЛК ЕРА»	68 737 822	34 058 863	102
4	13	Globaltrans Investment Plc	42 970 402	29 709 754	45
5	4	ПАО «Первая Грузовая Компания»	42 719 376	51 269 829	-17
6	8	АО «Русагротранс»	38 452 447	36 154 622	6
7	5	ООО «ТРАНСОЙЛ»	37 714 072	42 869 947	-12
8	6	ПАО «НПК «Объединенная Вагонная Компания»	34 265 089	41 448 952	-17
9	-	АО «БалтТрансСервис» ¹	31 126 971	3 659 499	751
10	7	АО «РЖД Логистика»	27 898 732	40 962 761	-32
11	3	АО «ХК «НОВОТРАНС»	27 456 810	51 501 791	-47
12	12	ООО «Газпромтранс»	23 396 901	30 707 236	-24
13	14	ООО «РЕИЛГО» (RAILGO)	17 151 376	23 464 388	-27
14	20	ЗАО «Евросиб СПб – транспортные системы»	17 038 041	5 206 126	227
15	9	АО «Федеральная грузовая компания»	15 926 745	35 732 055	-55
16	11	ПАО «Совфракт»	13 817 709	32 831 477	-58
17	-	ООО «Модум-Транс» ¹	12 513 295	3 859 794	224
18	-	ООО «Первый промышленный оператор» ¹	10 093 244	1 468 869	587
19	18	ООО «Уралхим-Транс»	7 243 280	5 509 657	31
20	19	ООО «ТрансГарант»	6 998 511	5 319 329	32

*Данные рейтинга опубликованы 23.01.2023.

¹Компании: АО «БалтТрансСервис», ООО «Модум-Транс», ООО «Первый промышленный оператор» не входили в лидеры рейтинга по итогам 2021 г.



ПЕРИОДИЧНОСТЬ: **ЕЖЕГОДНО**

➤ **РЕЙТИНГ УПОМИНАЕМОСТИ БИЗНЕСМЕНОВ В ПЕЧАТНЫХ СМИ** – определяет выдающихся российских бизнесменов и топ-менеджеров крупнейших частных и государственных компаний, наиболее упоминаемых в печатных средствах массовой информации (СМИ).

➤ **ОСНОВНОЙ ПОКАЗАТЕЛЬ РЕЙТИНГА**
Количество упоминаний в печатных СМИ.

РЕЙТИНГ УПОМИНАЕМОСТИ БИЗНЕСМЕНОВ В ПЕЧАТНЫХ СМИ – 2023

ПО ИТОГАМ 2022 г.*

Место в рейтинге по итогам 2022 г.	Место в рейтинге по итогам 2021 г.	Фамилия и Имя	Компания	Количество упоминаний в СМИ
1	1	Белозёров Олег	ОАО «РЖД»	549
2	4	Абрамович Роман	Millhouse	376
3	3	Дерипаска Олег	EN+ Group	400
4	6	Миллер Алексей	ПАО «Газпром»	280
5	7	Потанин Владимир	ПАО «ГМК «Норильский никель»	259
6	2	Греф Герман	ПАО «Сбербанк»	244
7	5	Чемезов Сергей	ГК «Ростех»	230
8	16	Усманов Алишер	USM Group	191
9	9	Мордашов Алексей	ПАО «Северсталь»	188
10	11	Федун Леонид ¹	ПАО «ЛУКОЙЛ»	163

*Данные рейтинга опубликованы 14.01.2023.

¹Федун Леонид покинул/продал актив компании ПАО «ЛУКОЙЛ» по данным системы анализа соцмедиа и СМИ Brand Analytics.

ПОЛОЖЕНИЕ РЕЙТИНГА: 2021-2023 гг.





ПЕРИОДИЧНОСТЬ: **ЕЖЕКВАРТАЛЬНО**

РЕЙТИНГ КРУПНЕЙШИХ ПРЕДПРИНИМАТЕЛЕЙ И ИНВЕСТОРОВ РОССИИ – экспертная оценка деятельности крупнейших предпринимателей и инвесторов России, оказывающих наибольшее влияние на экономику страны. Рейтинг формируется в рамках экономического исследования, регулярно проводимого Агентством экономических новостей специально для делового издания «Экономика и Жизнь».

Экспертная оценка является интегрированным восприятием имиджа предпринимателей и инвесторов и, в первую очередь, зависит от успехов или неудач возглавляемых ими компаний за период, по которому проводится исследование. Достоверность оценки опирается на авторитет экспертов.

ОСНОВНОЙ ПОКАЗАТЕЛЬ РЕЙТИНГА

Основные критерии оценки: степень влияния на российский бизнес, профессиональные качества предпринимателей, а также размеры капиталов, находящихся под их контролем. Рейтинговый балл определяется по шкале, где 10 означает максимальную, а 0 – минимальную оценку.

РЕЙТИНГ КРУПНЕЙШИХ ПРЕДПРИНИМАТЕЛЕЙ И ИНВЕСТОРОВ РОССИИ – 2023

ПО ИТОГАМ IV КВАРТАЛА 2022 г.*

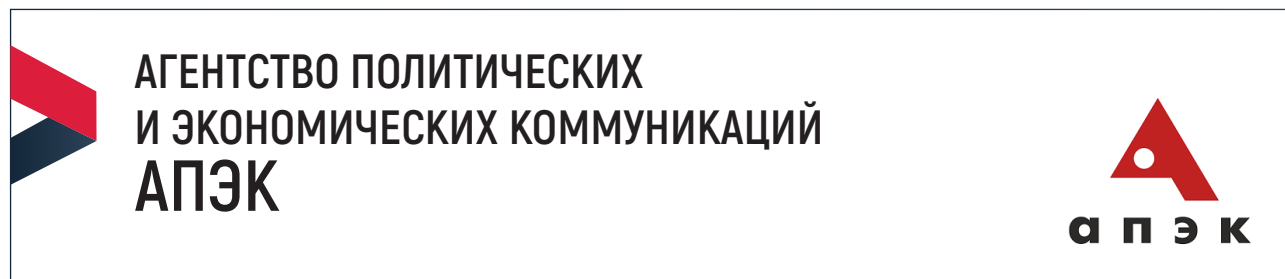
Место в рейтинге по итогам IV квартала 2022 г.	Место в рейтинге по итогам III квартала 2022 г.	Фамилия и Имя	Компания	Рейтинговый балл
1	1	Миллер А.Б.	ПАО «Газпром»	9,68
2	2	Сечин И.И.	ПАО НК «Роснефть»	9,51
3	3	Греф Г.О.	ПАО «Сбербанк России»	9,23
4	4	Чемезов С.В.	ГК «Ростех»	9,15
5	6	Михельсон Л.В.	ПАО «НОВАТЭК» ПАО «Сибур Холдинг»	8,63
6	5	Алекперов В.Ю.	ПАО «ЛУКОЙЛ»	8,61
7-8	8	Белозёров О.В.¹	ОАО «РЖД»	8,08
7-8	7	Шувалов И.И. ¹	ГК «ВЭБ.РФ»	8,08
9	9	Токарев Н.П.	ПАО «Транснефть»	7,63
10	10	Костин А.Л.	ПАО «ВТБ»	7,23

*Данные рейтинга опубликованы 27.01.2023.

¹Белозёров О.В. и Шувалов И.И. имеют одинаковый рейтинговый балл (8,08), поэтому указывается не конкретное место в рейтинге, а интервал (7-8).

ПОЛОЖЕНИЕ РЕЙТИНГА: 2022 г.





ПЕРИОДИЧНОСТЬ: **ЕЖЕМЕСЯЧНО**

РЕЙТИНГ «100 ВЕДУЩИХ ПОЛИТИКОВ РОССИИ» – консолидированная оценка влияния 100 политиков, топ-менеджеров крупнейших государственных корпораций и акционерных компаний, предпринимателей, представителей частного акционерного бизнеса и инвестиционного сообщества России в администрации президента РФ, правительстве РФ, Федеральном собрании РФ. Рейтинг формируется по результатам экспертного опроса, проведенного методом закрытого анкетирования 28 политологов, политтехнологов, медиаэкспертов, представителей политических партий.

ОСНОВНОЙ ПОКАЗАТЕЛЬ РЕЙТИНГА

Эксперты оценивают влияние каждого кандидата, представленного в анкете рейтинга. По итогам определяются средние арифметические значения экспертных оценок (средние баллы). Каждый эксперт может добавить персоналии (не более пяти), которые, по его мнению, должны быть представлены в рейтинге, но отсутствуют в анкете. Если не представленного в анкете претендента назовут хотя бы два эксперта, он будет оцениваться всеми участниками исследования в следующем месяце.

Персоналии, вошедшие в рейтинг по результатам опроса, распределяются по разделам «Очень сильное влияние» (1-20), «Сильное влияние» (21-50), «Среднее влияние» (51-100).

РЕЙТИНГ «100 ВЕДУЩИХ ПОЛИТИКОВ РОССИИ» – 2023

МАРТ 2023 г.*

Место в рейтинге, март 2023 г. ¹	Фамилия/Инициалы	Средний балл, март 2023 г.	Место в рейтинге, февраль 2023 г.	Место в рейтинге, январь 2023 г.	Место в рейтинге, по итогам 2022 г.
ОЧЕНЬ СИЛЬНОЕ ВЛИЯНИЕ					
1	Путин В.В.	9,63	1	1	1
2	Мишустин М.В.	9,15	2	2	2
3	Вайно А.Э.	7,68	4	4	3
4	Собянин С.С.	7,56	3	3	5
5	Кириенко С.В.	7,39	6	6	7
6	Медведев Д.А.	7,26	5	5	4
7	Лавров С.В.	7,20	7	8	6
8	Шойгу С.К.	6,99	8	9	8-9
9	Патрушев Н.П.	6,79	9	7	8-9
10	Сечин И.И.	6,75	11	11	12
...			...		
СИЛЬНОЕ ВЛИЯНИЕ					
21	Белусов А.Р.	6,10	21	22	20
22	Греф Г.О.	6,05	19	19	21
23	Чемезов С.В.	6,00	23	23	23

№1, I КВАРТАЛ, 2023

Место в рейтинге, март 2023 г. ¹	Фамилия/Инициалы	Средний балл, март 2023 г.	Место в рейтинге, февраль 2023 г.	Место в рейтинге, январь 2023 г.	Место в рейтинге, по итогам 2022 г.
24	Ковальчук Ю.В.	5,95	24	25	27
25	Матвиенко В.И.	5,90	26	24	22
26	Хуснуллин М.Ш.	5,85	33	33	32
27	Тимченко Г.Н.	5,77	25	26	29
28	Золотов В.В.	5,74	28	28	31
29	Колокольцев В.А.	5,70	27	27	25
30	Борисов Ю.И.	5,63	31	31	30
...					
СРЕДНЕЕ ВЛИЯНИЕ					
51	Харичев А.Д.	4,83	54	55	52
52	Добродеев О.Б.	4,80	51	53	66-67
53	Абрамович Р.А.	4,78	55	56	44
54	Зюганов Г.А..	4,76	60	58	49
...					
62	Алекперов В.Ю.	4,58	64	68	64-65
63	Белозёров О.В.	4,56	62	63	64-65
64	Брычева Л.И.	4,53	63	62	59
65	Жуков А.Д.	4,52	68	67	61
...					
100	Памфилова Э.А.	3,27	93	97	96-97

*Данные рейтинга опубликованы 04.04.2023.

¹В число факторов, повлиявших на позиции фигурантов рейтинга в марте 2023 г., вошли: реализация инициатив; Послание президента Федеральному собранию; российско-китайские переговоры; обсуждение новых инвестпроектов; ежегодный отчет правительства в Госдуме; продолжение военной спецоперации; внешнеполитическое давление на Россию.

ПОЛОЖЕНИЕ РЕЙТИНГА: 2022-2023 гг.



ЖУРНАЛ «ГЕНЕРАЛЬНЫЙ ДИРЕКТОР»



ПЕРИОДИЧНОСТЬ: **В ТЕЧЕНИЕ ГОДА**

➤ **РЕЙТИНГ ГЕНЕРАЛЬНЫХ ДИРЕКТОРОВ МОСКВЫ В СФЕРЕ «ТРАНСПОРТНЫЕ УСЛУГИ»** – оценивает генеральных директоров крупных транспортных компаний г. Москвы на основе объективных данных, направляемых регулярно в ФНС, Росстат и другие компетентные органы.

➤ **ОСНОВНОЙ ПОКАЗАТЕЛЬ РЕЙТИНГА**

Участники рейтинга оцениваются по двум ключевым показателям – выручка компании в динамике за 3 года и срок работы в должности генерального директора в компании. Итоговая оценка, выраженная в баллах, рассчитывается по формуле, которая учитывает эффекты «низкой базы» и «долгожительства».

РЕЙТИНГ ГЕНЕРАЛЬНЫХ ДИРЕКТОРОВ МОСКВЫ В СФЕРЕ «ТРАНСПОРТНЫЕ УСЛУГИ» – 2023

ПО СОСТОЯНИЮ НА 30.03.2023 г.*

Место в рейтинге	Фамилия/Имя/Отчество	Компания	Итоговый балл
1	Катюшин Алексей Геннадьевич	ООО «ТЕХНОЛОГИЯ КЛИМАТА»	13485
2	Белозёров Олег Валентинович	ОАО «РЖД»	12463
3	Клопов Данила Николаевич	ООО «САБРОСА»	11756
4	Власов Сергей Михайлович	АО «АВИА МЕНЕДЖМЕНТ ГРУП»	10684
5	Козловский Виктор Николаевич	ГУП «Московский метрополитен»	10657
6	Потапов Сергей Васильевич	ООО «ФЛАГМАН»	9994
7	Токарев Николай Петрович	ПАО «Транснефть»	9963
8	Ключарев Евгений Александрович	АО «РЕД ВИНГС»	9869
9	Воробьев Георгий Константинович	ООО «ДСМ-Логистик»	9855
10	Давтян Рафик Самвелович	ООО «БИЗНЕСГРУПП»	9592

*Данные рейтинга опубликованы 30.03.2023.

ПОЛОЖЕНИЕ РЕЙТИНГА: 2022-2023 г.



НП «ПЕРМСКОЕ ПРЕДСТАВИТЕЛЬСТВО РОССИЙСКОЙ АССОЦИАЦИИ ПО СВЯЗЯМ С ОБЩЕСТВЕННОСТЬЮ»



ПЕРИОДИЧНОСТЬ: **ВПЕРВЫЕ**

➤ **РЕЙТИНГ КОРПОРАТИВНЫХ МУЗЕЕВ** – определяет лучшие корпоративные музеи среди 112 участников Всероссийского конкурса «Корпоративный музей», которые освещают просветительскую, коммуникационную и социально-значимую деятельность компаний и предприятий и сохраняют исторические традиции для будущих поколений.

➤ **ОСНОВНОЙ ПОКАЗАТЕЛЬ РЕЙТИНГА**

Ранжирование участников рейтинга по 2 показателям: участие в четырех предыдущих сезонах Всероссийского конкурса «Корпоративный музей» (2018-2021 гг.) и присуждение звания победителя.

ТОП-10 РЕЙТИНГА КОРПОРАТИВНЫХ МУЗЕЕВ – 2023

ПО ИТОГАМ 2018– 2021 гг.*

Место в рейтинге по итогам 2018-2021 гг.	Участник	Компания	Город/Область	Баллы
1	Музей железных дорог России – структурное подразделение Октябрьской железной дороги – филиала ОАО «РЖД»	ОАО «РЖД»	Санкт-Петербург	25
2	Музей «Магнезит»	Группа компаний «Магнезит»	Сатка, Челябинская область	24
3	Музей энергетики Урала ОАО «МРСК Урала»	ПАО «Россети»	Екатеринбург	22
	Комплекс выставочных залов ООО «Газпром трансгаз Ухта»	ПАО «Газпром»	Ухта, Республика Коми	22
4	Музей Шахтерской славы Кольчугинского рудника	АО «СУЭК»	Ленинск-Кузнецкий, Кемеровская область	21
5	Музей истории денег АО «Гознак»	АО «Гознак»	Санкт-Петербург	16
	Музей Мосэнерго и энергетики Москвы	ПАО «Мосэнерго», ПАО «Газпром»	Москва	16
6	Музейный комплекс «Северская домна»	АО «Северский трубный завод», ПАО «ТМК»	Полевской, Свердловская область	15
	Музейно-выставочный центр Кировского филиала АО «Апатит»	Кировский филиал АО «Апатит», ПАО «ФосАгро»	Кировск, Мурманская область	15
	Музей СПАО «Ингосстрах»	СПАО «Ингосстрах»	Москва	15
7	Музей энергетики им. В. П. Божедомова	АО «Дальневосточная генерирующая компания», Группа «РусГидро»	Хабаровск	14
	Музей магистрального транспорта газа ООО «Газпром трансгаз Москва»	ПАО «Газпром»	Москва	14

№1, I КВАРТАЛ, 2023

Место в рейтинге по итогам 2018-2021 гг.	Участник	Компания	Город/Область	Баллы
8	Музей истории и техники ПАО «Кировский завод»	ПАО «Кировский завод»	Санкт-Петербург	13
	Музей истории ООО «Газпром добыча Уренгой»	ПАО «Газпром»	Новый Уренгой, Ямало-Ненецкий автономный округ	13
9	Музей ООО «Газпром трансгаз Югорск»	ПАО «Газпром»	Югорск, Ханты-Мансийский автономный округ – Югра	11
	Музей истории и трудовой славы АО «Центр судоремонта «Звездочка»	АО «Центр судоремонта «Звездочка», АО «ОСК»	Северодвинск, Архангельская область	11
10	Музей ВДНХ	КП «ВДНХ»	Москва	10
	Музей истории пермского моторостроения АО «ОДК-Пермские моторы»	ГК «Ростех»	Пермь	10
	Музейно-выставочный центр ПАО «Уралкалий»	ПАО «Уралкалий»	Березники, Соликамск, Пермский край	10
	АНО «Информационный центр металлургической промышленности»	ПАО «Северсталь»	Череповец, Вологодская область	10

*Данные рейтинга опубликованы 24.01.2023



ГОСУДАРСТВЕННЫЕ НАГРАДЫ ПРЕЗИДЕНТА РОССИЙСКОЙ ФЕДЕРАЦИИ



27 марта
2023 г.

– Почетным знаком Российской Федерации **«ЗА УСПЕХИ В ТРУДЕ»** награжден коллектив ОАО «РЖД» за большой вклад в развитие железнодорожного транспорта.



ПЕРИОДИЧНОСТЬ: **ЕЖЕГОДНО**

➤ **НАГРАДА КЛУБА ПОЛЬЗОВАТЕЛЕЙ РОССИЙСКИХ КОРПОРАТИВНЫХ МОБИЛЬНЫХ ТЕХНОЛОГИЙ** – награждаются российские компании, получившие высокую оценку профессионального IT-сообщества за развитие мобильной среды, внедрение приложений и решений на базе российской мобильной операционной системы для корпоративного рынка «Аврора».

➤ **ОРГАНИЗАТОРЫ:** Клуб пользователей российских корпоративных мобильных технологий (КОРМТЕХ.РФ); ООО «Открытая мобильная платформа».

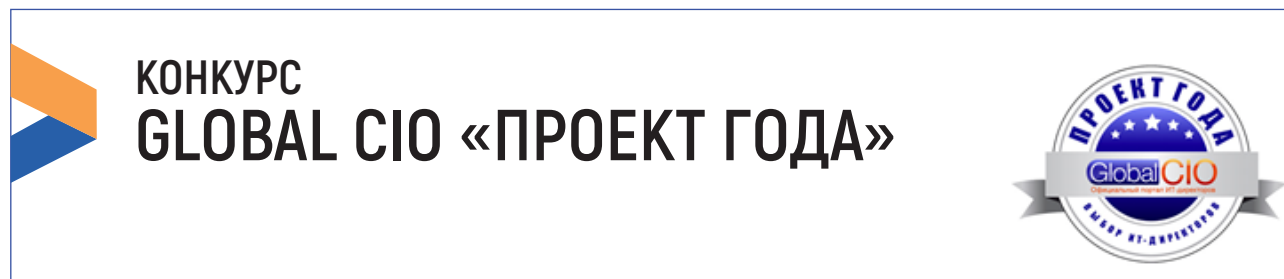
➤ **ЦЕЛЬ НАГРАДЫ** – расширить применение современных мобильных решений в основных бизнес-процессах российских компаний.

➤ **ОСНОВНЫЕ НОМИНАЦИИ:**

- «За построение цифрового независимого будущего»
- «За вклад в развитие российской мобильной среды»
- «За создание востребованных приложений для ОС»
- «Влияние на рынок мобильности со стороны профильных министерств»

**декабрь
2022 г.**

– **ОАО «РЖД» и АО «ФЕДЕРАЛЬНОЙ ПАССАЖИРСКОЙ КОМПАНИИ»** вручена **ПОЧЕТНАЯ ГРАМОТА** за разработку и внедрение цифровой системы идентификации и обслуживания пассажиров – новейшего отечественного программного обеспечения на базе российской операционной системы «Аврора», ежедневно используемого проводниками АО «ФПК» при посадке пассажиров в поезда дальнего следования.



ПЕРИОДИЧНОСТЬ: **ЕЖЕГОДНО**

➤ **КОНКУРС GLOBAL CIO «ПРОЕКТ ГОДА»** – награждаются лучшие IT-проекты российских компаний в сфере импортозамещения, информационной безопасности, кадровой политики, облачных структурах, цифровизации бизнес-процессов и др., которые были выбраны по итогам открытого онлайн голосования членов Профессионального сообщества IT-директоров Global CIO.

➤ **ОРГАНИЗАТОР:** Профессиональное сообщество IT-директоров Global CIO.

➤ **ЦЕЛЬ КОНКУРСА** – консолидация знаний о лучших практиках в области информационных технологий и цифровой трансформации в России.

➤ **НОМИНАЦИИ КОНКУРСА:**

- «Лучшее решение в предметной области»
- «Лучшее отраслевое решение»
- «Лучший управленческий проект»
- «Лучший проект в области унификации данных для системообразующей компании»
- «Региональные номинации»
- «Международный проект» и др.

**январь
2023 г.**

– **ОАО «РЖД» – ПОБЕДИТЕЛЬ** в номинации «Лучший проект в области унификации данных для системообразующей компании» за проект «КОРПОРАТИВНАЯ СИСТЕМА УПРАВЛЕНИЯ ДАННЫМИ РЖД», реализуемый совместно с ГК «КОРУС Консалтинг», «Отраслевым центром разработки и внедрения информационных систем» и компанией «Цифровые сервисы».



ПЕРИОДИЧНОСТЬ: **ЕЖЕГОДНО**

ПРЕМИЯ HR AWARD «ХРУСТАЛЬНАЯ ПИРАМИДА» – присуждается российским компаниям за достижения в области развития корпоративной культуры мотивации сотрудников.

ОРГАНИЗАТОРЫ: Оргкомитет Саммита HR-Директоров России и СНГ; ООО «ЛБС Международные конференции» (LBS International Conferences).

ЦЕЛЬ ПРЕМИИ – привлечение внимания к сфере управления человеческим капиталом; поощрение организаций, внедряющих передовые методы и технологии в области HR.

НОМИНАЦИИ ПРЕМИИ:

- «Лучший руководитель С&В»
- «Лучший руководитель по мотивации персонала»
- «Лучший проект в области мотивации персонала»
- «Лучшая программа поддержки сотрудников»
- «Лучшая программа Well-being» и др.

Лауреаты Премии HR Award «Хрустальная пирамида – 2023» были объявлены 16 марта 2023 г. на Весенней сессии Саммита HR-Директоров – XI Практическом HR-Форуме «Мотивация 2023».


март
2023 г.

– **ОАО «РЖД» – ПОБЕДИТЕЛЬ** в номинациях:


- **«Лучшая программа поддержки сотрудников»**
ГРАН-ПРИ – программа «КОМПЛЕКСНАЯ ПОДДЕРЖКА СЕМЕЙ РАБОТНИКОВ ОАО «РЖД»;
- **«Лучшая программа Well-being»**
ДИПЛОМ ЛАУРЕАТА III СТЕПЕНИ – программа «ФИЗИЧЕСКОЕ БЛАГОПОЛУЧИЕ ЖЕЛЕЗНОДОРОЖНИКОВ».

АЛЕКСЕЕВА ЮЛИЯ ОЛЕГОВНА, начальник Департамента социального развития ОАО «РЖД», получила титул лучшего руководителя по мотивации персонала 2023 года и Гран-При «Хрустальная пирамида» в номинации «Лучший руководитель по мотивации персонала».

Диплом лауреата II степени в номинации «Лучший проект в области мотивации персонала» в категории компаний с численностью персонала 5000 человек получил проект «Мы в ресурсе! Эмоциональный интеллект в медицине», реализованный «РЖД-МЕДИЦИНА».



ПРЕМИЯ «ЛИДЕР БИРЖЕВОГО ТОВАРНОГО РЫНКА»



ПЕРИОДИЧНОСТЬ: **ЕЖЕГОДНО**

▶ **ПРЕМИЯ «ЛИДЕР БИРЖЕВОГО ТОВАРНОГО РЫНКА»** – вручается представителям органов власти, участникам торгов, организациям и персонам, внесшим наибольший вклад в развитие биржевых технологий на товарно-сырьевых рынках.

▶ **ОРГАНИЗАТОР:** Санкт-Петербургская Международная товарно-сырьевая Биржа (СПбМТСБ).

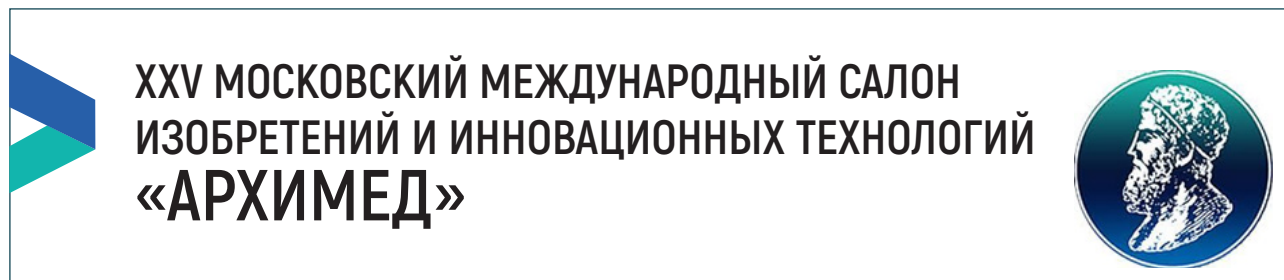
▶ **ЦЕЛЬ ПРЕМИИ** – призвана отметить лучшие результаты в развитии биржевой инфраструктуры; рыночной конкуренции; обеспечении ликвидности рынка и обязательности в исполнении биржевых договоров.

▶ **НОМИНАЦИИ ПРЕМИИ:**

- «Общепризнанные номинации»
- «Инфраструктурный проект года»
- «Рынок леса» и др.

**март
2023 г.**

– ООО «Цифровая логистика» (совместное предприятие ОАО «РЖД» и ООО «Интэллекс») – **ПОБЕДИТЕЛЬ** в номинации «Инфраструктурный проект года» в биржевой секции «Нефтепродукты» за развитие проекта по формированию цифровой инфраструктуры поставки биржевых товаров с транспортировкой железнодорожным транспортом – электронная площадка «ОПЕРАТОР ТОВАРНЫХ ПОСТАВОК».



XXV МОСКОВСКИЙ МЕЖДУНАРОДНЫЙ САЛОН ИЗОБРЕТЕНИЙ И ИННОВАЦИОННЫХ ТЕХНОЛОГИЙ «АРХИМЕД»



ПЕРИОДИЧНОСТЬ: **ЕЖЕГОДНО**

➤ **МОСКОВСКИЙ МЕЖДУНАРОДНЫЙ САЛОН ИЗОБРЕТЕНИЙ И ИННОВАЦИОННЫХ ТЕХНОЛОГИЙ «АРХИМЕД»** – крупнейшая площадка страны для презентации новейших изобретений и инновационных проектов в разных сферах деятельности.

➤ **ОРГАНИЗАТОР:** ООО «АрхимедЭкспо».

➤ **ПОДДЕРЖКА:** Администрация Президента РФ; Всемирная организация интеллектуальной собственности; Федеральная служба по интеллектуальной собственности (Роспатент); Международная Федерация Ассоциаций Изобретателей (IFIA); Международный инновационный клуб «Архимед».

➤ **ЦЕЛЬ САЛОНА** – активизация изобретательской, патентно-лицензионной и инновационной деятельности; широкое внедрение результатов интеллектуальной деятельности в производство.

➤ **НОМИНАЦИИ САЛОНА:**

- «Лучший инновационный проект Салона «Архимед»
- «Лучший изобретатель города Москвы»
- «Лучший промышленный образец Салона «Архимед»
- «Лучшее изобретение в интересах дорожной отрасли»
- «Лучший инновационный проект в сфере энерго- и ресурсосбережения» и др.

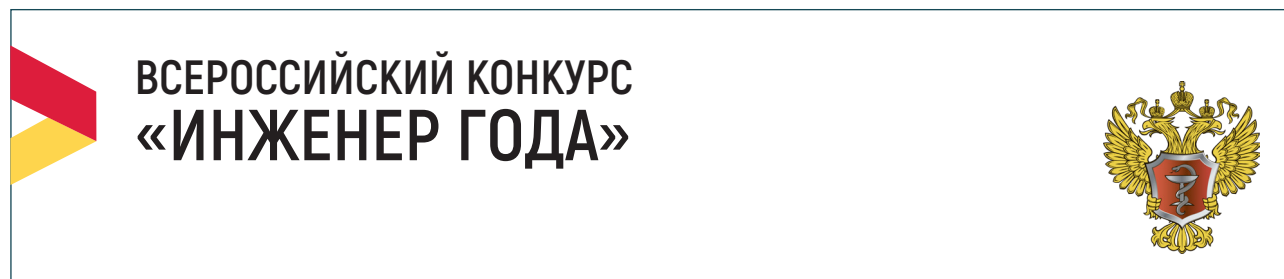
март
2023 г.

– **ОАО «РЖД» – ПОБЕДИТЕЛЬ** в номинациях:

- **«Лучшее изобретение в интересах обеспечения безопасности на железнодорожном транспорте»**
«КОМПЛЕКСНЫЕ РЕШЕНИЯ ДЛЯ ПРОМЕЖУТОЧНЫХ ШУРУПНО-ДЮБЕЛЬНЫХ СКРЕПЛЕНИЙ ТИПА ЖБР»;
- **«Лучший инновационный проект в области социального управления»**
«СИСТЕМА ДИСТАНЦИОННОГО ОБУЧЕНИЯ ОАО «РЖД».

ОАО «РЖД» отмечено наградой международного уровня от Всемирной ассоциации изобретательства и интеллектуальной собственности WIIPA SPECIAL AWARD за инновационные решения.

АО «Научно-исследовательский и проектно-конструкторский институт информатизации, автоматизации и связи на железнодорожном транспорте» (АО «НИИАС») – **ПОБЕДИТЕЛЬ** в номинации **«Лучшее изобретение в интересах дорожной отрасли»** – «СИСТЕМА ДЛЯ ПОЗИЦИОНИРОВАНИЯ ЖЕЛЕЗНОДОРОЖНОГО ПОДВИЖНОГО СОСТАВА ПРИ ЗАКРЕПЛЕНИИ МЕХАНИЗИРОВАННЫМИ УСТРОЙСТВАМИ».



ПЕРИОДИЧНОСТЬ: **ЕЖЕГОДНО**

➤ **ВСЕРОССИЙСКИЙ КОНКУРС «ИНЖЕНЕР ГОДА»** – определяет лучших в своей сфере деятельности инженеров страны, занятых научно-инженерной деятельностью на предприятиях, в организациях и учреждениях различных форм собственности, добившихся в оцениваемый период существенных профессиональных результатов, активно участвующих в разработке и реализации рационализаторских идей.

➤ **ОРГАНИЗАТОРЫ:** Российский Союз научных и инженерных общественных объединений (РосСНИО); Международный Союз научных и инженерных общественных объединений; Академия инженерных наук имени А.М. Прохорова; Межрегиональный общественный фонд содействия научно-техническому прогрессу.

➤ **ПОДДЕРЖКА:** Правительство Российской Федерации.

➤ **ЦЕЛЬ КОНКУРСА** – привлечение внимания к проблемам качества инженерных кадров в России; пропаганда достижений и опыта лучших инженеров страны; формирование интереса к инженерному труду в молодежной среде; формирование реестра (банка данных) лучших профессиональных инженеров страны.

➤ **НАПРАВЛЕНИЯ КОНКУРСА:**

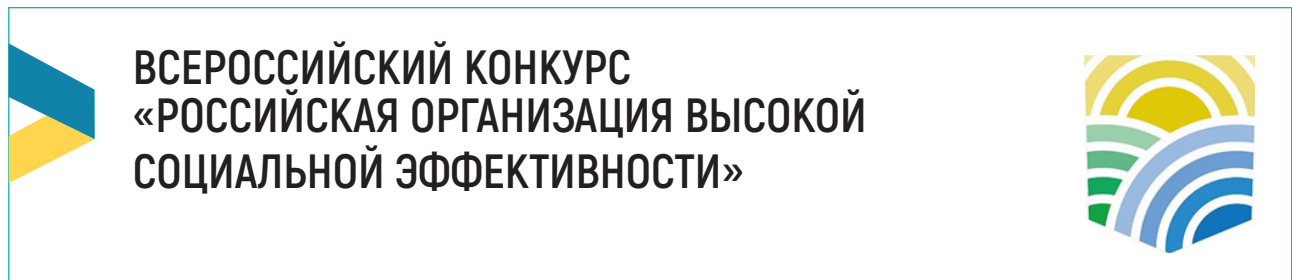
- «Профессиональные инженеры» – для участников конкурса, имеющих стаж работы на инженерных должностях не менее 5 лет
- «Инженерное искусство молодых» – для участвующих в конкурсе молодых специалистов в возрасте до 30 лет включительно

Лауреаты и участники конкурса, получившие сертификат и серебряный знак «Профессиональный инженер России», занесены в «РЕЕСТР ПРОФЕССИОНАЛЬНЫХ ИНЖЕНЕРОВ РОССИИ».

**январь
2023 г.**

– **Работники ОАО «РЖД» – ЛАУРЕАТЫ КОНКУРСА по направлениям «Профессиональные инженеры» и «Инженерное искусство молодых» в номинациях:**

- «Транспорт (автомобильный, железнодорожный, водный)»;
- «Научно-техническое обеспечение»;
- «Производственно-технологическое обеспечение»;
- «Эксплуатация и организация производства»;
- «Менеджмент качества»;
- «Системы и технологии обеспечения безопасности производства, охрана труда»;
- «Инновационные внедрения».



ВСЕРОССИЙСКИЙ КОНКУРС «РОССИЙСКАЯ ОРГАНИЗАЦИЯ ВЫСОКОЙ СОЦИАЛЬНОЙ ЭФФЕКТИВНОСТИ»

периодичность: **ЕЖЕГОДНО**

ВСЕРОССИЙСКИЙ КОНКУРС «РОССИЙСКАЯ ОРГАНИЗАЦИЯ ВЫСОКОЙ СОЦИАЛЬНОЙ ЭФФЕКТИВНОСТИ» – награждаются лучшие социальные проекты организаций России – победителей федерального этапа конкурса по итогам 2022 года – за успешную реализацию социальных программ, активную внутрикорпоративную политику, достижения в работе с персоналом, улучшение условий и охраны труда, формирование здорового образа жизни и др.

ОРГАНИЗАТОР: Министерство труда и социальной защиты Российской Федерации.

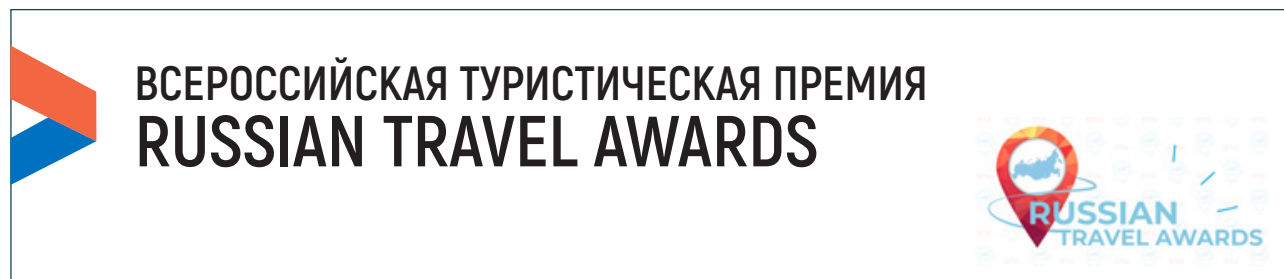
ЦЕЛЬ КОНКУРСА – привлечение общественного внимания к важности решения социальных вопросов на уровне организаций; развитие социального партнерства; инициативы и творческого подхода к активизации человеческого фактора.

НОМИНАЦИИ КОНКУРСА:

- «За развитие социального партнёрства в организациях производственной сферы»
- «За создание и развитие рабочих мест в организациях производственной сферы»
- «За формирование здорового образа жизни в организациях производственной сферы»
- «За развитие кадрового потенциала в организациях непромышленной сферы»
- «За сокращение производственного травматизма и профессиональной заболеваемости в организациях производственной сферы» и др.

**февраль
2023 г.**

– Клиническая больница «РЖД-МЕДИЦИНА» (г. Тверь) – **3 МЕСТО** в номинации «За развитие кадрового потенциала в организациях непромышленной сферы».



ПЕРИОДИЧНОСТЬ: **ЕЖЕГОДНО**

ВСЕРОССИЙСКАЯ ТУРИСТИЧЕСКАЯ ПРЕМИЯ RUSSIAN TRAVEL AWARDS – вручается за лучшие проекты отечественного туризма по итогам прошедшего года.

ОРГАНИЗАТОР: Комитет по развитию туризма и Санкт-Петербургское государственное бюджетное учреждение «Городское туристско-информационное бюро».


ЦЕЛЬ ПРЕМИИ – развитие и продвижение отечественного туризма и индустрии гостеприимства.

НОМИНАЦИИ КОНКУРСА:

- «Территория событийного туризма»
- «Лучшая чартерная программа»
- «Лучший социально ответственный проект в туризме»
- «Лучший проект в области событийного туризма» и др.

**февраль
2023 г.**

– **ОАО «РЖД» – ПОБЕДИТЕЛЬ** в специальной номинации Попечительского совета премии «Лучший проект железнодорожного туризма» за проект «**ПОЕЗД ДЕДА МОРОЗА**».



ПЕРИОДИЧНОСТЬ: **ЕЖЕГОДНО**

КОНКУРС «ЛУЧШЕЕ КОРПОРАТИВНОЕ ВИДЕО» – награждаются лучшие корпоративные видеопроекты, представленные российскими компаниями вместе с агентствами-разработчиками, получившие высокую оценку специалистов в области телевидения, видеопроизводства и продюсирования, маркетинга и PR.

Церемония награждения лауреатов конкурса проходит в рамках Московского Международного Фестиваля Корпоративного Видео (ММФКВ).

ОРГАНИЗАТОРЫ: Ассоциация директоров по коммуникациям и корпоративным медиа России (АКМР); Издательский Дом «МедиаБизнес».

ЦЕЛЬ КОНКУРСА – демонстрация профессиональных результатов и творческих возможностей корпоративного видео; оценка уровня и перспектив дальнейшего развития отрасли.

НОМИНАЦИИ КОНКУРСА:

- «HR-видео и внутренние коммуникации»
- «Имиджевые фильмы»
- «Видео по охране труда и промышленной безопасности»
- «ESG-видео, Социальная ответственность и устойчивое развитие»
- «Видео корпоративных музеев, виртуальные туры и промышленный туризм»
- «Маркетинговые коммуникации B2B и B2C»
- «Корпоративные рекламные ролики» и др.

март
2022 г.

– Видеопроект «Путешествуй с РЖД: туристические маршруты» – **ЛАУРЕАТ** в номинации «Маркетинговые коммуникации B2B и B2C» (заказчик – ОАО «РЖД», разработчик – агентство MOTIVE).