



# ИНФОРМАЦИОННЫЙ БЮЛЛЕТЕНЬ

О ПОЗИЦИЯХ ОАО «РЖД» В МЕЖДУНАРОДНЫХ  
И РОССИЙСКИХ РЕЙТИНГАХ

ЦНТИБ ОАО «РЖД»

№2 | II КВАРТАЛ | 2023

# СОДЕРЖАНИЕ

05

Рейтинг крупнейших компаний-заказчиков по уровню лояльности к малому и среднему бизнесу  
КОРПОРАЦИЯ МСП

06

Рейтинг медиазаметности крупнейших российских компаний по итогам ПМЭФ-2023  
Система мониторинга медиасреды «СКАН-ИНТЕРФАКС»

08

ESG-рэнкинг российских компаний  
Европейское рейтинговое агентство RAEX-EUROPE

10

Рейтинг крупнейших железнодорожных операторов России  
«INFOLINE RAIL RUSSIA TOP»  
Информационно-аналитическое агентство «INFOLINE»

11

Рейтинг медиаприсутствия крупнейших железнодорожных операторов  
Система мониторинга медиасреды «СКАН-ИНТЕРФАКС»

12

Рейтинг медиазаметности железнодорожных операторов в СМИ  
Система мониторинга медиасреды «СКАН-ИНТЕРФАКС»

13

Рейтинг медиазаметности железнодорожных операторов по охвату аудитории СМИ  
Система мониторинга медиасреды «СКАН-ИНТЕРФАКС»

14

Рейтинг надежных партнеров Центрального федерального округа  
Центр аналитических исследований

15

Рейтинг крупнейших предпринимателей и инвесторов России  
Деловое издание «ЭКОНОМИКА И ЖИЗНЬ»

16

Рейтинг «100 ведущих политиков России»  
Агентство политических и экономических коммуникаций АПЭК

18

Рейтинг «ТОП-100 ИТ-ЛИДЕРОВ»  
Профессиональное сообщество GLOBAL CIO

19

Рейтинг ИТ-лидеров в сфере логистики и транспорта  
Профессиональное сообщество GLOBAL CIO

# СОДЕРЖАНИЕ

20

Федеральные награды

21

Всероссийский конкурс РСПП  
«ЛИДЕРЫ РОССИЙСКОГО БИЗНЕСА: ДИНАМИКА,  
ОТВЕТСТВЕННОСТЬ, УСТОЙЧИВОСТЬ»

22

Конкурс  
«ВРМ-ПРОЕКТ ГОДА»

23

Национальная программа  
«ЛУЧШИЕ СОЦИАЛЬНЫЕ ПРОЕКТЫ РОССИИ»

24

Всероссийский конкурс  
«ИНВЕСТИЦИИ В РАЗВИТИЕ ЗДОРОВОЙ СТРАНЫ.  
ЛУЧШИЕ КОРПОРАТИВНЫЕ ПРАКТИКИ»

25

Международный конкурс  
«ЭКОЛОГИЧЕСКАЯ КУЛЬТУРА. МИР И СОГЛАСИЕ»

26

Международный климатический конкурс  
«ЗЕЛЕНАЯ ЕВРАЗИЯ»

27

Экологический субботник  
«ЗЕЛЕНАЯ ВЕСНА»

28

Хакатон  
«ЛИДЕРЫ ЦИФРОВОЙ ТРАНСФОРМАЦИИ»

29

Всероссийский конкурс  
«КОРПОРАТИВНЫЙ КАЛЕНДАРЬ»

30

Премия в области корпоративных инноваций  
«GENERATIONS INNOVATION AWARD»

31

Премия  
DATA AWARD

# СОДЕРЖАНИЕ

32

Промышленная премия «ЭФФЕКТИВНОЕ ПРОИЗВОДСТВО»  
OEE AWARD

33

Премия HR TECH AWARD «ЦИФРОВАЯ ПИРАМИДА»

34

Премия в области рекламы и маркетинговых коммуникаций  
SILVER MERCURY

35

Национальная премия «ЭФФЕКТИВНЫЙ ВНУТРЕННИЙ  
КОНТРОЛЬ И АУДИТ»

36

Профессиональная премия  
CX WORLD AWARDS

37

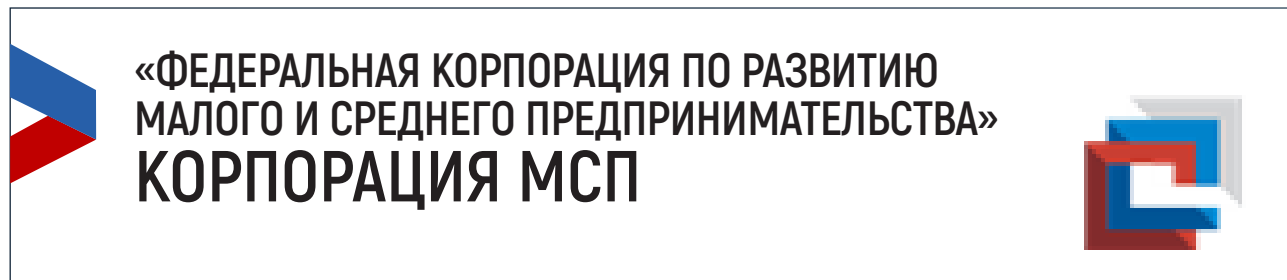
Национальная премия  
«НАШ ВКЛАД»

38

Спортивно-деловая премия  
«ЧЕМПИОН»

39

Премия  
«ИМПОРТОЗАМЕЩЕНИЕ ГОДА»



ПЕРИОДИЧНОСТЬ: **ЕЖЕГОДНО**

**РЕЙТИНГ КРУПНЕЙШИХ КОМПАНИЙ-ЗАКАЗЧИКОВ ПО УРОВНЮ ЛОЯЛЬНОСТИ К МАЛОМУ И СРЕДНЕМУ БИЗНЕСУ** – составлен Корпорацией МСП по обобщенным и систематизированным данным итогов закупочной деятельности 2022 г. крупнейших компаний с государственным участием, оказывающих всестороннюю поддержку малому и среднему бизнесу, в том числе, в части расширения рынков сбыта. Представлен в рамках Петербургского международного экономического форума ПМЭФ – 2023.

**ОСНОВНЫЕ ПОКАЗАТЕЛИ РЕЙТИНГА**  
 При составлении рейтинга учитывается комплекс параметров, среди которых: общий объем закупок у субъектов МСП за год и его прирост по отношению к 2021 году; количество номенклатурных позиций и договоров; уровень конкуренции; участие заказчика в программах «выращивания», повышение качества закупочной деятельности и др.

**РЕЙТИНГ КРУПНЕЙШИХ КОМПАНИЙ-ЗАКАЗЧИКОВ ПО УРОВНЮ ЛОЯЛЬНОСТИ К МАЛОМУ И СРЕДНЕМУ БИЗНЕСУ – 2023**

**ПО ИТОГАМ 2022 г.\***

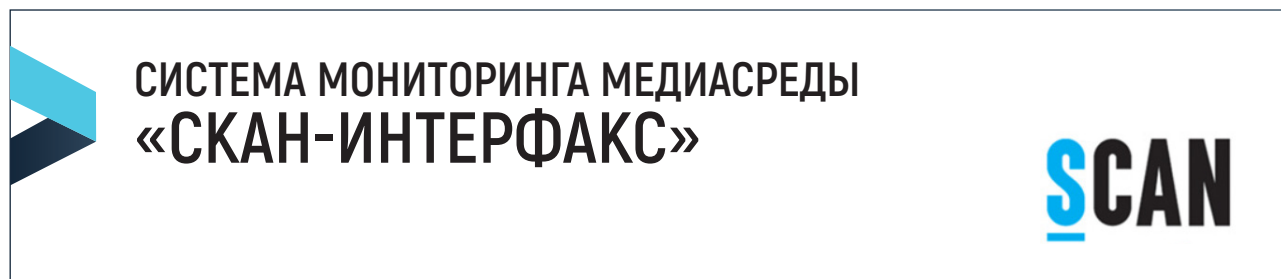
| Место в рейтинге по итогам 2022 г. | Компания  |
|------------------------------------|---|
| 1                                  | <b>ОАО «РЖД»</b>                                |
| 2                                  | АО «Интер РАО»                                  |
| 3                                  | ПАО «Ростелеком»                                |
| 4                                  | ПАО «Газпром»                                   |
| 5 <sup>1</sup>                     | ПАО «Аэрофлот»<br>АК «АЛРОСА»<br>ПАО «РусГидро» |
| 6                                  | ООО «Автодор»                                   |
| 7                                  | ООО «Автодор платные дороги»                    |
| 8                                  | ГК «Ростех»                                     |
| 9                                  | ПАО «Транснефть»                                |
| 10                                 | АО «Объединенная судостроительная корпорация»   |
| 11                                 | ПАО «Российские сети»                           |

\*Данные рейтинга опубликованы 14.06.2023.

<sup>1</sup>Компании ПАО «Аэрофлот», АК «АЛРОСА», ПАО «РусГидро» занимают одинаковую позицию в рейтинге.

**ПОЛОЖЕНИЕ РЕЙТИНГА: 2021-2023 гг.**





ПЕРИОДИЧНОСТЬ: **ЕЖЕГОДНО**

**РЕЙТИНГ МЕДИАЗАМЕТНОСТИ КРУПНЕЙШИХ РОССИЙСКИХ КОМПАНИЙ ПО ИТОГАМ ПМЭФ-2023** – определяет наиболее заметные и упоминаемые в российских медиа (СМИ) крупнейшие компании России в период проведения Петербургского экономического форума ПМЭФ-2023 с 14 по 17 июня 2023 г.

Рейтинг составлен аналитиками комплексной системы управления репутацией и медиамониторинга «СКАН-Интерфакс».

### ОСНОВНОЙ ПОКАЗАТЕЛЬ РЕЙТИНГА

«Индекс заметности» – качественный показатель оценки эффективности медиакоммуникаций, базирующийся на количестве упоминаний в СМИ и учитывающий влияние источника, в котором упоминается компания, роль компании в новости (главная, второстепенная) и совпадение отрасли компании с тематикой издания.

### РЕЙТИНГ МЕДИАЗАМЕТНОСТИ КРУПНЕЙШИХ РОССИЙСКИХ КОМПАНИЙ ПО ИТОГАМ ПМЭФ-2023

ЗА ПЕРИОД с 14 по 17 ИЮНЯ 2023 г.\*


| Место в рейтинге | Компания                                     | Индекс заметности | Количество упоминаний в СМИ |
|------------------|--|-------------------|-----------------------------|
| 1                | ПАО «Сбербанк»                               | 4 704 654         | 12 124                      |
| 2                | ПАО «Банк ВТБ»                               | 1 964 829         | 5 744                       |
| 3                | ГК «Росатом»                                 | 1 755 460         | 3 340                       |
| 4                | ПАО «Газпром»                                | 1 524 182         | 3 754                       |
| 5                | ПАО «Роснефть»                               | 1 504 289         | 2 619                       |
| <b>6</b>         | <b>ОАО «РЖД»</b>                             | <b>1 496 927</b>  | <b>3 085</b>                |
| 7                | АО «АвтоВАЗ»                                 | 1 337 832         | 3 101                       |
| 8                | Государственная корпорация развития «ВЭБ.РФ» | 1 235 651         | 2 144                       |
| 9                | ПАО «Промсвязьбанк»                          | 1 055 540         | 1 544                       |
| 10               | АНО «Агентство стратегических инициатив»     | 949 268           | 2 640                       |
| 11               | АО «ДОМ.РФ»                                  | 843 252           | 1 423                       |
| 12               | ПАО «Газпром нефть»                          | 777 214           | 1 528                       |
| 13               | ПАО «Аэрофлот»                               | 712 185           | 1 365                       |
| 14               | ПАО «Ростелеком»                             | 663 634           | 1 651                       |
| 15               | ПАО «Московская Биржа»                       | 614 915           | 1 358                       |
| 16               | ГК «Ростех»                                  | 542 654           | 1 346                       |
| 17               | ПАО «НОВАТЭК»                                | 495 400           | 1 030                       |
| 18               | АО «Газпромбанк»                             | 484 838           | 967                         |

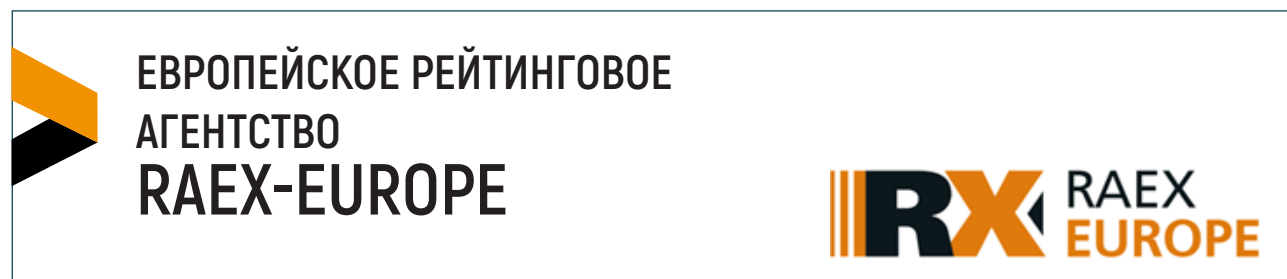
## №2, II КВАРТАЛ, 2023

| Место в рейтинге | Компания                     | Индекс заметности | Количество упоминаний в СМИ |
|------------------|------------------------------|-------------------|-----------------------------|
| 19               | ПАО «Российские сети»        | 441 649           | 1 094                       |
| 20               | АО «Лаборатория Касперского» | 404 652           | 832                         |
| 21               | ПАО «КАМАЗ»                  | 400 684           | 964                         |
| 22               | АО «Корпорация МСП»          | 396 689           | 1 051                       |
| 23               | АО «ГТЛК»                    | 391 367           | 949                         |
| 24               | ПАО «Северсталь»             | 353 398           | 791                         |
| 25               | ПАО «ГМК «Норильский никель» | 328 705           | 863                         |

\*Данные рейтинга опубликованы 19.06.2023.

### ПОЛОЖЕНИЕ РЕЙТИНГА: 2022-2023 гг.





ПЕРИОДИЧНОСТЬ: **ЕЖЕМЕСЯЧНО**

**ESG-РЭНКИНГ РОССИЙСКИХ КОМПАНИЙ** – комплексная оценка ESG-профиля крупнейших российских компаний, отражающая мнение Агентства о том, насколько хорошо компании управляют своей подверженностью экологическим, социальным и управленческим рискам. Агентство RAEX-Europe по мере расширения базы ESG-отчетов компаний оставляет за собой право изменить позицию рейтингуемой организации в рэнкинге по причинам, не связанным с ее показателями ESG (например, добавление новой компании в базу данных ESG, переоценка ESG-балла и др.).

### ОСНОВНОЙ ПОКАЗАТЕЛЬ РЭНКИНГА

Место компании в рэнкинге рассчитывается как средневзвешенное значение оценок корпоративных практик по трем факторам: «Окружающая среда» E (Environment), «Социальные отношения» S (Social), «Корпоративное управление» G (Governance).

Каждый участник рэнкинга отнесен к одному из девяти рейтинговых классов в диапазоне от «С» до «AAA», которые отражают уровень управления подверженностью ESG-рискам и использования возможностей, связанных с экологическими и социальными факторами:

AAA, AA, A – управление ESG-рисками и возможностями находится на высоком уровне. Компания может улучшить ESG-оценку, реализуя дополнительные незначительные меры и внедряя инновации в сфере ESG;

BBB, BB, B – управление ESG-рисками и возможностями находится на среднем уровне. От компании требуется реализация дополнительных мер для управления теми ESG-рисками, которым подвержена компания;

CCC, CC, C – управление ESG-рисками и возможностями находится на низком уровне. От компании требуется реализация многочисленных дополнительных мер для управления теми ESG-рисками, которым подвержена компания.

Дополнительно определяется рейтинговый класс по каждому фактору E, S, G.

### ESG-РЭНКИНГ РОССИЙСКИХ КОМПАНИЙ – июнь 2023\*

ПО ИТОГАМ 2021 г.

| Место в рэнкинге/ ESG-рейтинг | Компания                        | Отрасль                                  | Место по фактору /рейтинговый класс |      |       |
|-------------------------------|---------------------------------|--|-------------------------------------|------|-------|
|                               |                                 |  | E                                   | S    | G     |
| 1/AA                          | ПАО «НЛМК»                      | Металлы и горнодобывающая промышленность | 2/AA                                | 2/AA | 20/A  |
| 2/AA                          | ПАО «Полюс»                     | Металлы и горнодобывающая промышленность | 1/AAA                               | 14/A | 25/A  |
| 3/A                           | ПАО «Уралкалий»                 | Агрохимикаты                             | 6/BBB                               | 1/AA | 6/AA  |
| 4/A                           | ПАО «Энел Россия»               | Электроэнергетика                        | 9/BBB                               | 9/A  | 2/AAA |
| 5/A                           | Группа «Полиметалл»             | Драгоценные металлы                      | 4/A                                 | 5/A  | 12/AA |
| 6/A                           | Группа «ФосАгро»                | Агрохимикаты                             | 8/BBB                               | 11/A | 5/AA  |
| 7/A                           | ПАО «Московский кредитный банк» | Банки                                    | 5/A                                 | 15/A | 8/AA  |
| 8/A                           | ПАО «ГМК «Норильский никель»    | Металлы и горнодобывающая промышленность | 13/BBB                              | 19/A | 4/AA  |



## №2, II КВАРТАЛ, 2023

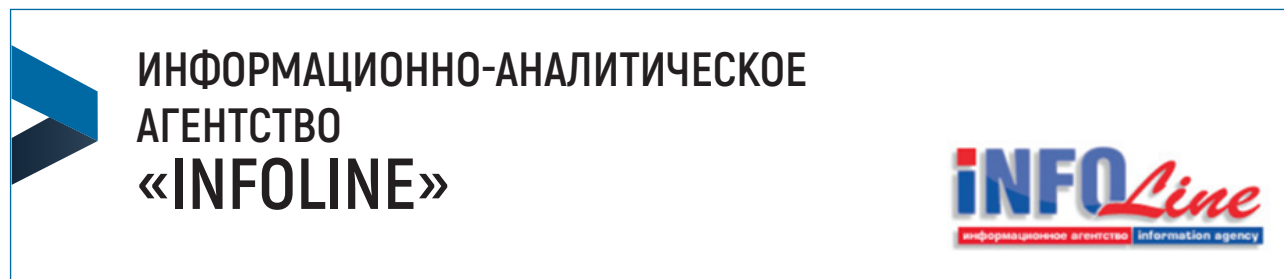
| Место в рейтинге/ ESG-рейтинг | Компания                           | Отрасль                                  | Место по фактору /рейтинговый класс |             |               |
|-------------------------------|------------------------------------|--|-------------------------------------|-------------|---------------|
|                               |                                    |  | E                                   | S           | G             |
| 9/A                           | ПАО «Северсталь»                   | Металлы и горнодобывающая промышленность | 7/BVB                               | 10/A        | 18/A          |
| 10/A                          | ПАО «ЛУКОЙЛ»                       | Интегрированные нефтегазовые компании    | 12/BVB                              | 13/A        | 11/AA         |
| ...                           |                                    |  |                                     |             |               |
| 20/BVB                        | ПАО «НОВАТЭК»                      | Металлы и горнодобывающая промышленность | 20/BVB                              | 8/A         | 49/BVB        |
| ...                           |                                    |  |                                     |             |               |
| 30/BVB                        | Агрохолдинг «СТЕПЬ»                | Сельскохозяйственная продукция           | 23/BB                               | 29/BVB      | 61/BVB        |
| ...                           |                                    |  |                                     |             |               |
| 40/BB                         | ПАО «Сегежа Групп» (Segezha Group) | Целлюлозно-бумажная промышленность       | 45/B                                | 28/BVB      | 44/BB         |
| ...                           |                                    |  |                                     |             |               |
| 45/BB                         | ГК «Росатом»                       | Атомная энергетика                       | 33/B                                | 35/BVB      | 83/BB         |
| 46/BB                         | ПАО «Селигдар»                     | Цветная металлургия                      | 62/CC                               | 44/BB       | 15/A          |
| 47/BB                         | ПАО «Высочайший»                   | Драгоценные металлы                      | 56/CCC                              | 34/BVB      | 54/BVB        |
| 48/BB                         | ПАО «Сбербанк»                     | Банки                                    | 49/CCC                              | 35/B        | 33/A          |
| <b>49/BB</b>                  | <b>ОАО «РЖД»</b>                   | <b>Транспорт</b>                         | <b>41/B</b>                         | <b>72/B</b> | <b>41/BVB</b> |
| 50/BB                         | ПАО «Совкомбанк»                   | Банки                                    | 66/BB                               | 40/BB       | 66/BB         |
| ...                           |                                    |  |                                     |             |               |
| 156-160/M <sup>2</sup>        | «Нокиан Тайерс» <sup>1</sup>       | Производство шин                         | 156-160/M                           | 156-160/M   | 156-160/M     |

\*Данные рейтинга опубликованы 01.06.2023.

<sup>1</sup>Ситуация, складывающаяся на российском рынке, привела к тому, что некоторые из включённых в список компаний оказались в ситуации неопределённости, меняя собственников, другие покидают российский рынок, продавая российские подразделения. Агентство ставит такие компании под наблюдение и присваивает им временный рейтинг М с дальнейшей перспективой исключения из списка оцениваемых компаний.

### ПОЛОЖЕНИЕ РЭНКИНГА: 2023 г.





ПЕРИОДИЧНОСТЬ: **ЕЖЕГОДНО**

➤ **РЕЙТИНГ КРУПНЕЙШИХ ЖЕЛЕЗНОДОРОЖНЫХ ОПЕРАТОРОВ РОССИИ «INFOLINE RAIL RUSSIA TOP»** – формируется на основе показателей операционной деятельности крупнейших железнодорожных операторов, определяющих ситуацию на рынке железнодорожных грузовых перевозок России.

➤ **ОСНОВНОЙ ПОКАЗАТЕЛЬ РЕЙТИНГА**

Ранжирование по величине парков в управлении и в собственности (в том числе с учетом финансового лизинга), по объему перевозок грузов и грузообороту, финансовым показателям по итогам отчетного периода.

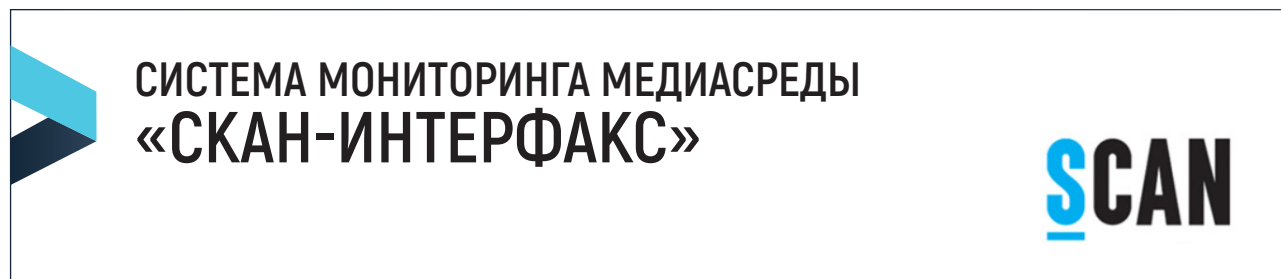
**РЕЙТИНГ КРУПНЕЙШИХ ЖЕЛЕЗНОДОРОЖНЫХ ОПЕРАТОРОВ РОССИИ  
«INFOLINE RAIL RUSSIA TOP» – 2023**

**ПО ИТОГАМ 2022 г.\***

| Место в рейтинге по итогам 2022 г. | Место в рейтинге по итогам 2021 г. | Компания                                    | Место в целом              |                 | Место по количеству вагонов |              |
|------------------------------------|------------------------------------|---|----------------------------|-----------------|-----------------------------|--------------|
|                                    |                                    |   | по объему перевозок грузов | по грузообороту | в собственности             | в управлении |
| 1                                  | 1                                  | АО «Первая Грузовая Компания»               | 1                          | 1               | 2                           | 2            |
| 2                                  | 2                                  | АО «Федеральная грузовая компания»          | 2                          | 2               | 1                           | 1            |
| 3                                  | 3                                  | АО «НефтеТрансСервис»                       | 4                          | 5               | 3                           | 4            |
| 4                                  | 4                                  | ООО «Трансойл»                              | 7                          | 7               | 7                           | 7            |
| 5                                  | 6                                  | «Деметра-Холдинг» <sup>1</sup>              | 8                          | 9               | 6                           | 3            |
| 6                                  | 5                                  | Globaltrans Investment Plc                  | 6                          | 6               | 4                           | 6            |
| 7                                  | 7                                  | ООО «Модум-Транс»                           | 5                          | 3               | 11                          | 5            |
| 8                                  | 8                                  | АО «Национальная транспортная компания»     | 3                          | 4               | 12                          | 8            |
| 9                                  | 9                                  | АО «Уголь-Транс»                            | 10                         | 7               | 10                          | 12           |
| 10                                 | 10                                 | АО «Атлант»                                 | 10                         | 10              | 5                           | 9            |
| 11                                 | 11                                 | ПАО «ТрансКонтейнер»                        | 14                         | 12              | 8                           | 10           |
| 12                                 | 14                                 | ООО «РЕИЛГО» (RailGo)                       | 13                         | 16              | 9                           | 14           |
| 13                                 | 12                                 | ООО «Газпромтранс»                          | 15                         | 13              | 15                          | 11           |
| 14                                 | 13                                 | ООО «Новотранс»                             | 11                         | 11              | 13                          | 13           |
| 15                                 | 15                                 | ООО «ЛУКОЙЛ-Транс»                          | 17                         | 21              | -                           | 16           |
| 16                                 | 17                                 | ООО «Первый промышленный оператор»          | 12                         | 18              | 16                          | 15           |
| 17                                 | 16                                 | АО «ТГК»                                    | 22                         | 19              | 17                          | 19           |
| 18                                 | 18                                 | ЗАО «Евросиб СПб»                           | 23                         | 17              | 18                          | 19           |
| 19                                 | 19                                 | ООО «Нефтехимическая транспортная компания» | 25                         | 25              | 23                          | 17           |
| 20                                 | 20                                 | ООО «Апатит»                                | 16                         | 22              | 19                          | 27           |

\*Данные рейтинга опубликованы 24.04.2023.

<sup>1</sup>Ранее – ГК «РТК».



ПЕРИОДИЧНОСТЬ: **ЕЖЕКВАРТАЛЬНО**

**РЕЙТИНГ МЕДИАПРИСУТСТВИЯ КРУПНЕЙШИХ ЖЕЛЕЗНОДОРОЖНЫХ ОПЕРАТОРОВ** – оценивает позицию компании в медиасреде по количеству упоминаний в средствах массовой информации (СМИ) на основании данных комплексной системы управления репутацией и медиамониторинга «СКАН-Интерфакс».

**ОСНОВНОЙ ПОКАЗАТЕЛЬ РЕЙТИНГА**  
«Упоминания в СМИ» – общее количество упоминаний компании в СМИ за определенный период.

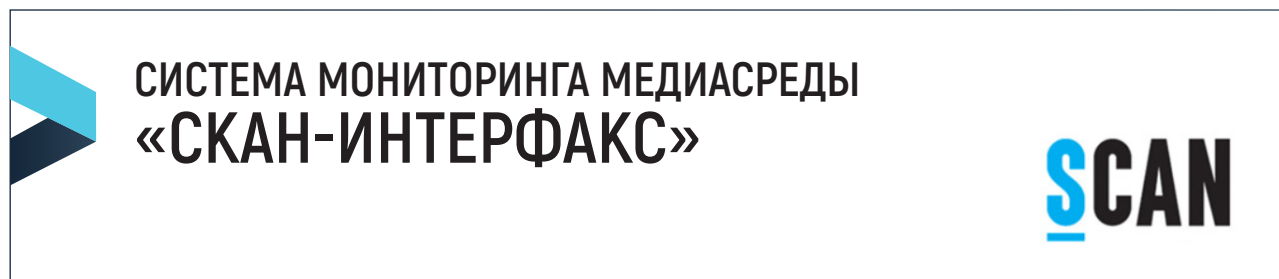
### РЕЙТИНГ МЕДИАПРИСУТСТВИЯ КРУПНЕЙШИХ ЖЕЛЕЗНОДОРОЖНЫХ ОПЕРАТОРОВ – 2023

ПО ИТОГАМ I КВАРТАЛА 2023 г.\*

| Место в рейтинге по итогам I квартала 2023 г. | Место в рейтинге по итогам 2022 г. | Компания  | Количество упоминаний в СМИ, I квартал 2023 г. |
|---|------------------------------------|---|--|
| 1   | 1                                  | Транспортная группа FESCO                       | 1711   |
| 2   | 2                                  | ПАО «ТрансКонтейнер»                            | 964  |
| 3   | 3                                  | Globaltrans Investment Plc                      | 813  |
| 4   | 7                                  | ПАО «НПК «Объединенная Вагонная Компания»       | 680  |
| 5   | 4                                  | АО «РЖД Логистика»                              | 424  |
| 6   | 5                                  | АО «Русагротранс»                               | 362  |
| 7   | 12                                 | АО «Федеральная грузовая компания»              | 337  |
| 8   | 7                                  | АО «ХК «НОВОТРАНС»                              | 279  |
| 9   | 6                                  | ООО «Газпромтранс»                              | 208  |
| 10  | 16                                 | АО «БалтТрансСервис»                            | 121  |
| 11  | 8                                  | ПАО «Первая Грузовая Компания»                  | 117  |
| 12  | 18                                 | ООО «НефтеТрансСервис»                          | 95   |
| 13  | 11                                 | АО «ОТЛК ЕРА»                                   | 91   |
| 14  | 13                                 | ПАО «Совфрахт»                                  | 89   |
| 15  | 15                                 | ЗАО «Евросиб СПб – транспортные системы»        | 80   |
| 16  | 17                                 | ООО «Уралхим-Транс»                             | 73   |
| 17  | 17                                 | ООО «РЕИЛГО» (RAILGO)                           | 56   |
| 18  | -                                  | ООО «Атлант» <sup>1</sup>                       | 47   |
| 19  | 14                                 | ООО «ТРАНСОЙЛ»                                  | 44   |
| 20  | -                                  | ООО «Первый промышленный оператор» <sup>1</sup> | 30   |

\*Данные рейтинга опубликованы 24.04.2023.

<sup>1</sup>Компании ООО «Атлант» и ООО «Первый промышленный оператор» не вошли в лидеры рейтинга по итогам 2022 г.



ПЕРИОДИЧНОСТЬ: **ЕЖЕКВАРТАЛЬНО**

**РЕЙТИНГ МЕДИАЗАМЕТНОСТИ КРУПНЕЙШИХ ЖЕЛЕЗНОДОРОЖНЫХ ОПЕРАТОРОВ В СМИ** – оценивает уровень медиазаметности компаний в средствах массовой информации (СМИ) за определенный период на основании данных комплексной системы управления репутацией и медиамониторинга «СКАН-Интерфакс».

**ОСНОВНОЙ ПОКАЗАТЕЛЬ РЕЙТИНГА**  
«Индекс заметности» – показывает уровень заметности компании в медиаполе по сравнению с конкурентами или с прошлым периодом, учитывая влияние СМИ и роль компании в новости.

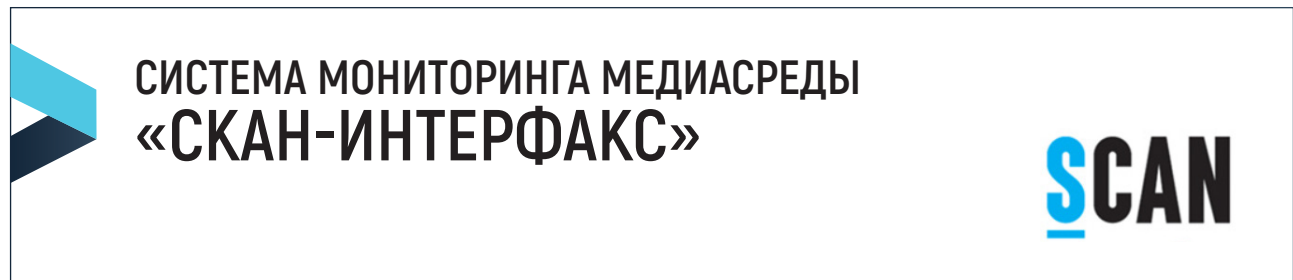
### РЕЙТИНГ МЕДИАЗАМЕТНОСТИ КРУПНЕЙШИХ ЖЕЛЕЗНОДОРОЖНЫХ ОПЕРАТОРОВ В СМИ – 2023

ПО ИТОГАМ I КВАРТАЛА 2023 г.\*

| Место в рейтинге по итогам I квартала 2023 г. | Место в рейтинге по итогам 2022 г. | Компания   | Индекс заметности, I квартал 2023 г. |
|---|------------------------------------|--|--------------------------------------|
| 1   | 1                                  | Транспортная группа FESCO                                | 645 856                              |
| 2   | 2                                  | Globaltrans Investment Plc                               | 228 706                              |
| 3   | 4                                  | ПАО «ТрансКонтейнер»                                     | 205 154                              |
| 4   | 3                                  | АО «РЖД Логистика»                                       | 105 995                              |
| 5   | 6                                  | ПАО «НПК «Объединенная Вагонная Компания»                | 99 327                               |
| 6   | 9                                  | АО «Федеральная грузовая компания»                       | 94 558                               |
| 7   | 5                                  | АО «ХК «НОВОТРАНС»                                       | 67 436                               |
| 8   | 7                                  | АО «Русагротранс»  | 60 484                               |
| 9   | 20                                 | ООО «НефтеТрансСервис»                                   | 29 580                               |
| 10  | 12                                 | ООО «ТРАНСОЙЛ»   | 26 877                               |
| 11  | 19                                 | ООО «Атлант»   | 26 824                               |
| 12  | 18                                 | ООО «РЕИЛГО» (RAILGO)                                    | 26 637                               |
| 13  | 13                                 | ПАО «Совфракт»   | 17 247                               |
| 14  | 11                                 | ООО «Газпромтранс»                                       | 16 915                               |
| 15  | 10                                 | АО «ОТЛК ЕРА»  | 11 997                               |
| 16  | 8                                  | ПАО «Первая Грузовая Компания»                           | 11 532                               |
| 17  | 16                                 | АО «БалтТрансСервис»                                     | 8 773                                |
| 18  | 15                                 | ЗАО «Евросиб СПб – транспортные системы»                 | 7 134                                |
| 19  | -                                  | ООО «Уралхим-Транс» <sup>1</sup>                         | 4 897                                |
| 20  | -                                  | ООО «Нефтехимическая транспортная компания» <sup>1</sup> | 4 291                                |

\*Данные рейтинга опубликованы 24.04.2023.

<sup>1</sup>Компании ООО «Уралхим-Транс» и ООО «Нефтехимическая транспортная компания» не вошли в лидеры рейтинга по итогам 2022 г.



ПЕРИОДИЧНОСТЬ: **ЕЖЕКВАРТАЛЬНО**

**РЕЙТИНГ МЕДИАЗАМЕТНОСТИ КРУПНЕЙШИХ ЖЕЛЕЗНОДОРОЖНЫХ ОПЕРАТОРОВ ПО ОХВАТУ АУДИТОРИИ СМИ** – оценивает позицию компании в медиаполе (средствах массовой информации, СМИ) в сравнении с конкурентами за определенный период на основании данных охвата потенциальной аудитории почти 40 тыс. СМИ, собранных в комплексной системе управления репутацией и медиамониторинга «СКАН-Интерфакс».

**ОСНОВНОЙ ПОКАЗАТЕЛЬ РЕЙТИНГА**  
«Охват аудитории» – среднесуточный показатель, который показывает сколько человек в сутки могли потенциально увидеть или прочитать контент того или иного СМИ.


### РЕЙТИНГ МЕДИАЗАМЕТНОСТИ КРУПНЕЙШИХ ЖЕЛЕЗНОДОРОЖНЫХ ОПЕРАТОРОВ ПО ОХВАТУ АУДИТОРИИ СМИ – 2023

ПО ИТОГАМ I КВАРТАЛА 2023 г.\*

| Место в рейтинге по итогам I квартала 2023 г. | Место в рейтинге по итогам 2022 г. | Компания                                  | Охват аудитории, I квартал 2023 г. |
|---|------------------------------------|---|------------------------------------|
| 1   | 2                                  | Транспортная группа FESCO                 | 21 869 754                         |
| 2   | 4                                  | Globaltrans Investment Plc                | 15 839 323                         |
| 3   | 1                                  | ПАО «ТрансКонтейнер»                      | 11 163 194                         |
| 4   | 12                                 | ООО «Газпромтранс»                        | 9 423 117                          |
| 5   | -                                  | ООО «НефтеТрансСервис» <sup>1</sup>       | 9 144 515                          |
| 6   | 11                                 | АО «ХК «НОВОТРАНС»                        | 7 757 961                          |
| 7   | 15                                 | АО «Федеральная грузовая компания»        | 7 018 989                          |
| 8   | 19                                 | АО «РЖД Логистика»                        | 6 808 843                          |
| 9   | 9                                  | АО «БалтТрансСервис»                      | 6 303 542                          |
| 10  | 19                                 | ООО «Уралхим-Транс»                       | 6 254 404                          |
| 11  | 6                                  | АО «Русагротранс»                         | 6 221 324                          |
| 12  | 14                                 | ЗАО «Евросиб СПб – транспортные системы»  | 4 573 171                          |
| 13  | 8                                  | ПАО «НПК «Объединенная Вагонная Компания» | 3 779 978                          |
| 14  | 16                                 | ПАО «Совфракт»                            | 2 924 095                          |
| 15  | 13                                 | ООО «РЕИЛГО» (RAILGO)                     | 2 304 628                          |
| 16  | -                                  | ООО «Атлант» <sup>1</sup>                 | 2 888 510                          |
| 17  | 7                                  | ООО «ТРАНСОЙЛ»                            | 2 175 718                          |
| 18  | 5                                  | ПАО «Первая Грузовая Компания»            | 2 138 477                          |
| 19  | 3                                  | АО «ОТЛК ЕРА»                             | 801 280                            |
| 20  | 17                                 | ООО «Модум-Транс»                         | 607 439                            |

\*Данные рейтинга опубликованы 24.04.2023.

<sup>1</sup>Компании ООО «НефтеТрансСервис» и ООО «Атлант» не вошли в лидеры рейтинга по итогам 2022 г.



ПЕРИОДИЧНОСТЬ: **ВПЕРВЫЕ**

**РЕЙТИНГ НАДЕЖНЫХ ПАРТНЕРОВ ЦЕНТРАЛЬНОГО ФЕДЕРАЛЬНОГО ОКРУГА** – ранжированный список приоритетных компаний, рекомендованных к сотрудничеству как надежные партнеры для заключения договоров или инвестирования, который сформирован по результатам экспертного анализа и рейтинговой сравнительной оценки финансово-хозяйственной деятельности более 30 тыс. компаний транспортно-логистической отрасли Центрального федерального округа. Экспертный анализ проведен на основании официальных данных финансовой отчетности предприятия за предыдущий отчетный период.

### ОСНОВНОЙ ПОКАЗАТЕЛЬ РЕЙТИНГА

Каждая компания получает баллы в зависимости от значения коэффициентов быстрой ликвидности, обеспеченности собственными средствами и маневренности, концентрации собственного капитала относительно других предприятий отрасли. Сумма баллов формирует общую оценку предприятия. Чем меньше сумма баллов – тем выше оценка компании.

### РЕЙТИНГ НАДЕЖНЫХ ПАРТНЕРОВ ЦЕНТРАЛЬНОГО ФЕДЕРАЛЬНОГО ОКРУГА

ПО ИТОГАМ 2021 г.\*

| Место в рейтинге по итогам 2021 г. | Организация                   | Общая оценка | Ключевые показатели экспертного анализа |  |   |  |
|------------------------------------|-------------------------------|--------------|---|--|---|--|
|                                    |                               |              | Коэффициент быстрой ликвидности         | Коэффициент обеспеченности собственными средствами | Коэффициент маневренности собственных средств | Коэффициент концентрации собственного капитала |
| ...                                |                               |              |   |  |   |  |
| 1794                               | ООО «АРТ-ЛОГ»                 | 4471         | 1902                                    | 737  | 2   | 1830   |
| 1795                               | ООО «ТРАНСЭНЕРДЖИ»            | 4471         | 1905                                    | 709  | 2   | 1855   |
| 1796                               | АО «РЖД Логистика»            | 4473         | 1547                                    | 1067   | 976   | 883  |
| 1797                               | ООО «РЕОЛЛ»                   | 4474         | 1912                                    | 694  | 2   | 1866   |
| 1798                               | АО «ЮНИТРЕЙД»                 | 4475         | 1424                                    | 1246   | 633   | 1172   |
| 1799                               | ООО «ДВИЖЕНИЕ»                | 4475         | 2024                                    | 590  | 1100  | 761  |
| 1800                               | ООО «СТС ЛОГИСТИКС ТРАНСПОРТ» | 4476         | 1301                                    | 133  | 715   | 2327   |
| 1801                               | ООО «ЛОГИМЕКС»                | 4477         | 1904                                    | 577  | 2   | 1994   |
| 1802                               | ООО «ТРАНСМИССИЯ»             | 4479         | 1416                                    | 1253   | 647   | 1163   |
| 1803                               | ООО «РИК-ЛОГИСТИК»            | 4479         | 1914                                    | 702  | 2   | 1861   |
| ...                                |                               |              |   |  |   |  |

\*Данные рейтинга опубликованы 23.05.2023.



ПЕРИОДИЧНОСТЬ: **ЕЖЕКВАРТАЛЬНО**

**РЕЙТИНГ КРУПНЕЙШИХ ПРЕДПРИНИМАТЕЛЕЙ И ИНВЕСТОРОВ РОССИИ** – экспертная оценка деятельности крупнейших предпринимателей и инвесторов России, оказывающих наибольшее влияние на экономику страны. Является интегрированным восприятием имиджа предпринимателей и инвесторов и, в первую очередь, зависит от успехов или неудач возглавляемых ими компаний за период, по которому проводится исследование. Достоверность оценки опирается на авторитет 18 экспертов.

Рейтинг формируется в рамках экономического исследования, регулярно проводимого Агентством экономических новостей специально для делового издания «Экономика и жизнь».

### ОСНОВНОЙ ПОКАЗАТЕЛЬ РЕЙТИНГА

Основные критерии оценки: степень влияния на российский бизнес, профессиональные качества предпринимателей, размеры капиталов, находящихся под их контролем. Рейтинговый балл определяется по шкале, где 10 означает максимальную, а 0 – минимальную оценку.

## РЕЙТИНГ КРУПНЕЙШИХ ПРЕДПРИНИМАТЕЛЕЙ И ИНВЕСТОРОВ РОССИИ – 2023

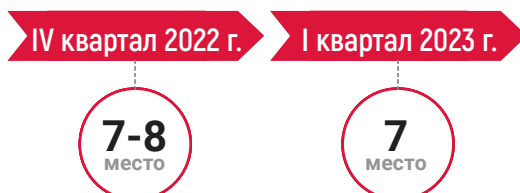
ПО ИТОГАМ I КВАРТАЛА 2023 г.\*

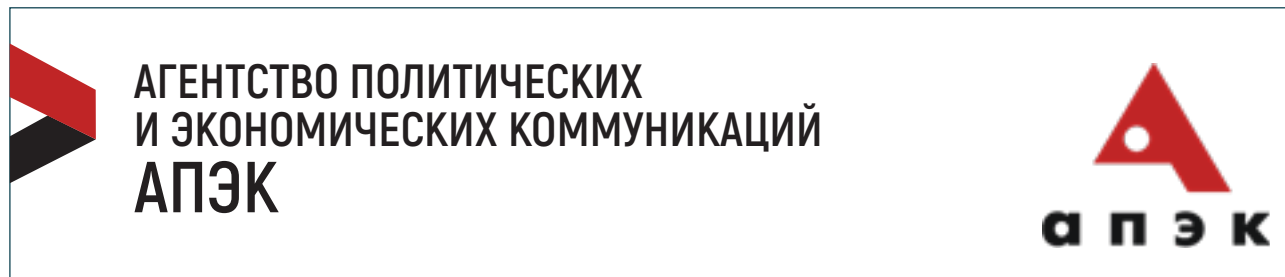
| Место в рейтинге по итогам I квартала 2023 г. | Место в рейтинге по итогам IV квартала 2022 г. | Фамилия/Имя/Отчество              | Компания                             | Рейтинговый балл |
|---|--|-----------------------------------|--------------------------------------|------------------|
| 1   | 1  | Миллер А.Б.                       | ПАО «Газпром»                        | 9,53             |
| 2   | 3  | Греф Г.О.                         | ПАО «Сбербанк»                       | 9,43             |
| 3   | 2  | Сечин И.И.                        | ПАО НК «Роснефть»                    | 9,41             |
| 4   | 4  | Чемезов С.В.                      | ГК «Ростех»                          | 9,18             |
| 5   | 5  | Михельсон Л.В.                    | ПАО «НОВАТЭК»<br>ПАО «Сибур Холдинг» | 8,51             |
| 6   | 6  | Алекперов В.Ю.                    | ПАО «ЛУКОЙЛ»                         | 8,45             |
| <b>7</b>                                      | <b>7-8</b>                                     | <b>Белозёров О.В.<sup>1</sup></b> | <b>ОАО «РЖД»</b>                     | <b>8,28</b>      |
| 8   | 7-8  | Шувалов И.И. <sup>1</sup>         | ГК «ВЭБ.РФ»                          | 8,05             |
| 9   | 9  | Токарев Н.П.                      | ПАО «Транснефть»                     | 7,58             |
| 10  | 10   | Костин А.Л.                       | ПАО «ВТБ»                            | 7,19             |

\*Данные рейтинга опубликованы 27.04.2023.

<sup>1</sup>Белозёров О.В. и Шувалов И.И. по итогам IV квартала 2022 г. получили одинаковый рейтинговый балл (8,08), поэтому указано не конкретное место в рейтинге, а интервал (7-8).

### ПОЛОЖЕНИЕ РЕЙТИНГА: 2022-2023 гг.





ПЕРИОДИЧНОСТЬ: **ЕЖЕМЕСЯЧНО**

**РЕЙТИНГ «100 ВЕДУЩИХ ПОЛИТИКОВ РОССИИ»** – консолидированная экспертная оценка влияния 100 политиков, топ-менеджеров крупнейших государственных корпораций и акционерных компаний, предпринимателей, представителей частного акционерного бизнеса и инвестиционного сообщества России в администрации президента РФ, правительстве РФ, Федеральном собрании РФ.

Рейтинг формируется по результатам опроса лидеров российского экспертного сообщества (28 политологов, политтехнологов, медиаэкспертов, представителей политических партий), проведенного методом закрытого анкетирования.

### **ОСНОВНОЙ ПОКАЗАТЕЛЬ РЕЙТИНГА**

Эксперты оценивают влияние российских политиков по шкале от 1 до 10 в администрации президента РФ, правительстве РФ, Федеральном собрании РФ.

По итогам определяются средние арифметические значения экспертных оценок (средние баллы). Каждый эксперт может добавить персоналии (не более пяти), которые, по его мнению, должны быть представлены в рейтинге, но отсутствуют в анкете. Если не представленного в анкете претендента назовут хотя бы два эксперта, он будет оцениваться всеми участниками исследования в следующем месяце.

Персоналии, вошедшие в рейтинг по результатам опроса, распределяются по разделам «Очень сильное влияние» (1-20), «Сильное влияние» (21-50), «Среднее влияние» (51-100).

### **РЕЙТИНГ «100 ВЕДУЩИХ ПОЛИТИКОВ РОССИИ»**

**ИЮНЬ 2023 г.\***

| Место в рейтинге, июнь 2023 г. <sup>1</sup> | Фамилия/Инициалы | Средний балл, июнь 2023 г. | Место в рейтинге, май 2023 г. |
|---|------------------|----------------------------|-------------------------------|
| <b>Очень сильное влияние</b>                |                  |                            |                               |
| 1   | Путин В.В.       | 9,60                       | 1                             |
| 2   | Мишустин М.В.    | 9,28                       | 2                             |
| 3   | Вайно А.Э.       | 8,00                       | 3                             |
| 4   | Собянин С.С.     | 7,23                       | 5                             |
| 5   | Медведев Д.А.    | 7,13                       | 4                             |
| 6   | Сечин И.И.       | 6,87                       | 11                            |
| 7   | Лавров С.В.      | 6,84                       | 7                             |
| 8   | Миллер А.Б.      | 6,73                       | 10                            |
| 9   | Кириенко С.В.    | 6,71                       | 6                             |
| 10  | Патрушев Н.П.    | 6,67                       | 8                             |
| ...   |                  |                            |                               |
| <b>Сильное влияние</b>                      |                  |                            |                               |
| 21  | Греф Г.О.        | 6,12                       | 24                            |



**№2, II КВАРТАЛ, 2023**

|                        |                       |             |           |
|------------------------|-----------------------|-------------|-----------|
| 22                     | Нарышкин С.В.         | 6,10        | 21        |
| 23                     | Матвиенко В.И.        | 6,06        | 23        |
| 24                     | Чемезов С.В.          | 5,97        | 22        |
| 25                     | Золотов В.В.          | 5,84        | 25        |
| 26                     | Новак А.В.            | 5,80        | 33        |
| 27                     | Колокольцев В.А.      | 5,63        | 26        |
| 28                     | Тимченко Г.Н.         | 5,60        | 27        |
| 29                     | Хуснуллин М.Ш.        | 5,58        | 30        |
| 30                     | Голикова Т.А.         | 5,57        | 32        |
| ...                    |                       |             |           |
| <b>Среднее влияние</b> |                       |             |           |
| 51                     | Добродеев О.Б.        | 4,87        | 54        |
| ...                    |                       |             |           |
| 75                     | Аксенов С.В.          | 4,26        | 75        |
| 76                     | Мурашко М.А.          | 4,20        | 76        |
| 77                     | Дитрих Е.И.           | 4,19        | 80        |
| 78                     | Кочнев Д.В.           | 4,18        | 77        |
| <b>79</b>              | <b>Белозёров О.В.</b> | <b>4,15</b> | <b>59</b> |
| 80                     | Воробьев А.Ю.         | 4,13        | 78        |
| ...                    |                       |             |           |
| 100                    | Мионов С.М.           | 3,81        | 96        |

\*Данные рейтинга опубликованы 03.07.2023.

†Факторы, повлиявшие на позиции фигурантов рейтинга в июне 2023 г.: вооруженный мятеж Пригожина; проведение ПМЭФ; подготовка к единому дню голосования – 2023; обсуждение новых инвестпроектов.

**ПОЛОЖЕНИЕ РЕЙТИНГА: 2023 г.**





ПЕРИОДИЧНОСТЬ: **ВПЕРВЫЕ**

**РЕЙТИНГ «ТОП-100 ИТ-ЛИДЕРОВ»** – определяет позиции руководителей российских компаний разных отраслей экономики, обладающих значительным опытом создания инновационных продуктов и управления ИТ-проектами компании, которые по мнению профессионального сообщества лидеров цифровой трансформации Global CIO вносят большой вклад в развитие ИТ в России.

### **ОСНОВНОЙ ПОКАЗАТЕЛЬ РЕЙТИНГА**

Рейтинг формируется по результатам открытого голосования ИТ-сообщества и экспертной оценки профессиональных компетенций ИТ-лидера: лидерские качества; опыт построения эффективных команд, разработки и реализации ИТ-стратегии, управления рисками и проектами; инновационность применяемых ИТ-решений и др. Полученные баллы суммируются с дополнительными баллами за достижения Global CIO (например, победитель конкурса «Проект года»).

### **РЕЙТИНГ «ТОП-100 ИТ-ЛИДЕРОВ» – 2023**

**ПО ИТОГАМ 2022 г.\***

| Место в рейтинге | Фамилия/Имя          | Должность  | Компания                | Отрасль               | Общее количество баллов |
|------------------|----------------------|--|-------------------------|-----------------------|-------------------------|
| 1                | Меньшов Кирилл       | Старший вице-президент по информационным технологиям | ПАО «Ростелеком»        | Госсектор             | 73                      |
| 2                | Халитов Дарий        | Вице-президент по развитию информационных систем     | ПАО «Ростелеком»        | Госсектор             | 64                      |
| 3                | Панёв Константин     | Директор по цифровой трансформации                   | УК «Аэропорты регионов» | Логистика и транспорт | 56                      |
| 4                | Абакумов Евгений     | Директор по ИТ                                       | ГК «Росатом»            | Промышленность        | 52                      |
| 5                | Пешехонов Константин | Генеральный директор                                 | ООО «Хофф Тех»          | Ритейл                | 50                      |
| 6                | Семион Кирилл        | Начальник департамента информатизации                | ОАО «РЖД»               | Логистика и транспорт | 49                      |
| 7                | Белоусов Максим      | Директор программ цифровизации                       | ПАО «Промсвязьбанк»     | Банки/Страхование     | 43                      |
| 8                | Меденцев Константин  | Старший вице-президент по банковским технологиям     | ПАО «БАНК УРАЛСИБ»      | Банки/Страхование     | 39                      |
| 9                | Думин Антон          | Директор дирекции ИТАТ                               | ПАО «Газпром нефть»     | Промышленность        | 39                      |
| 10               | Виноградов Александр | Директор по цифровой трансформации                   | ГК «Четыре лапы»        | Производство FMCG     | 38                      |

\*Данные рейтинга опубликованы 02.06.2023.



ПЕРИОДИЧНОСТЬ: **ВПЕРВЫЕ**

**РЕЙТИНГ ИТ-ЛИДЕРОВ В СФЕРЕ ЛОГИСТИКИ И ТРАНСПОРТА** – определяет ИТ-лидеров российских транспортно-логистических компаний среди победителей рейтинга «Топ-100 ИТ-лидеров», которые по мнению профессионального сообщества лидеров цифровой трансформации Global CIO обладают значительным опытом создания инновационных продуктов и управления ИТ-проектами в компании.

### **ОСНОВНОЙ ПОКАЗАТЕЛЬ РЕЙТИНГА**


Рейтинг формируется по результатам открытого голосования ИТ-сообщества и экспертной оценки профессиональных компетенций ИТ-лидера: лидерские качества; опыт построения эффективных команд, разработки и реализации ИТ-стратегии, управления рисками и проектами; инновационность применяемых ИТ-решений и др. Полученные баллы суммируются с дополнительными баллами за достижения Global CIO (например, победитель конкурса «Проект года»).

## **РЕЙТИНГ ИТ-ЛИДЕРОВ В СФЕРЕ ЛОГИСТИКИ И ТРАНСПОРТА – 2023**

**ПО ИТОГАМ 2022 г.\***

| Место в рейтинге | Фамилия/Имя       | Должность  | Компания                                | Общее количество баллов |
|------------------|-------------------|--|---|-------------------------|
| 1                | Панёв Константин  | Директор по цифровой трансформации                               | УК «Аэропорты регионов»                 | 56                      |
| 2                | Семион Кирилл     | Начальник департамента информатизации                            | ОАО «РЖД»                               | 49                      |
| 3                | Ильин Дмитрий     | Заместитель Генерального директора по информационным технологиям | АО «Международный аэропорт Шереметьево» | 33                      |
| 4                | Кузнецов Сергей   | Руководитель транспортной логистики                              | Novaroll                                | 29                      |
| 5                | Чупраков Вячеслав | Заместитель ИТ-директора по инфраструктуре и сервисам            | «Прагматика Эксперт»                    | 28                      |

\*Данные рейтинга опубликованы 02.06.2023.



- 17 апреля 2023 г.** – **БЛАГОДАРНОСТЬ** министра цифрового развития Максута Шадаева вручена генеральному директору ОАО «РЖД» БЕЛОЗЁРОВУ Олегу Валентиновичу за вклад Российских железных дорог и лично главы холдинга в развитие и продвижение информационно-коммуникационных технологий, импортозамещение зарубежных отраслевых решений и программного обеспечения в сфере информационных технологий.
- 27 апреля 2023 г.** – Президент России Владимир Путин наградил медалью **ОРДЕНА «ЗА ЗАСЛУГИ ПЕРЕД ОТЕЧЕСТВОМ» II степени** ШЕВЦОВА Евгения Александровича, заместителя генерального директора ОАО «РЖД» – начальника Центральной дирекции инфраструктуры – филиала ОАО «РЖД», за достигнутые трудовые успехи и многолетнюю добросовестную работу.



ПЕРИОДИЧНОСТЬ: **ЕЖЕГОДНО**

➤ **ВСЕРОССИЙСКИЙ КОНКУРС РСРП «ЛИДЕРЫ РОССИЙСКОГО БИЗНЕСА: ДИНАМИКА, ОТВЕТСТВЕННОСТЬ, УСТОЙЧИВОСТЬ»** – определяет лучшие практики в области охраны труда и промышленной безопасности, устойчивого развития и экологической ответственности на основе оценки экономических, социальных и экологических показателей деятельности динамично развивающихся компаний России по итогам 2022 г. Конкурс проводится среди компаний – прямых и ассоциированных членов РСРП (членов региональных отделений и отраслевых объединений, входящих в РСРП).

➤ **УЧРЕДИТЕЛЬ И ОРГАНИЗАТОР:** Российский союз промышленников и предпринимателей (РСРП).

➤ **ЦЕЛЬ КОНКУРСА** – содействие устойчивому развитию компаний, отвечающее долгосрочным экономическим интересам России.

➤ **НОМИНАЦИИ КОНКУРСА:**

- «За динамичное развитие бизнеса»
- «За проект по импортозамещению»
- «За высокотехнологичный проект»
- «За экологически ответственный бизнес»
- «За развитие кадрового потенциала»
- «За проект в сфере цифровизации»
- «За достижения в области охраны труда и здоровья работников»
- «За активное внедрение принципов социального партнерства» и др.

май  
2023 г.

– **ПОБЕДИТЕЛИ:**

- **ОАО «РЖД»** в номинации «За развитие кадрового потенциала»;
- **АО «ФЕДЕРАЛЬНАЯ ГРУЗОВАЯ КОМПАНИЯ»** в номинации «За достижения в области охраны труда и здоровья работников».



ПЕРИОДИЧНОСТЬ: **ЕЖЕГОДНО**

➤ **КОНКУРС «BPM-ПРОЕКТ ГОДА»** – награждаются компании и организации из России и стран ЕАЭС за лучшую реализацию проектов, направленных на решение задач совершенствования управленческих практик и повышения эффективности организации на основе методов и технологий управления бизнес-процессами (BPM, Business Process Management).  
Проекты-финалисты оцениваются жюри по критериям: результативность, инновационность, реализация, информативность презентации.

➤ **ОРГАНИЗАТОР:** Российская Ассоциация профессионалов управления бизнес-процессами (ABPMP Russian Chapter).

➤ **ПОДДЕРЖКА:** ИТ-кластер Фонда «Сколково»; Аналитический центр при Правительстве РФ.


➤ **ЦЕЛЬ КОНКУРСА** – распространение передовых методов и технологий управления бизнес-процессами; информирование об успешных проектах бизнес-сообщества профессионалов в области управления и информационных технологий.

➤ **НОМИНАЦИИ КОНКУРСА:**

- «BPM-проект года»
- «Самый результативный проект BPM»
- «Самый инновационный проект BPM»
- «Лучший проект BPM среди государственных организаций»
- «За настойчивость в достижении процессного совершенства»
- «Приз сообщества ABPMP Russia»
- «Специальный приз жюри»

май  
2023 г.

– **ОАО «РЖД» – СПЕЦИАЛЬНЫЙ ПРИЗ ЖЮРИ** за высокий уровень корпоративной культуры управления процессами и социальную значимость проекта «ВНЕДРЕНИЕ СЕРВИСА ДИСТАНЦИОННОЙ ПРОДАЖИ БИЛЕТОВ ЛЬГОТНОЙ КАТЕГОРИИ ПАССАЖИРОВ».



ПЕРИОДИЧНОСТЬ: **ЕЖЕГОДНО**

➤ **НАЦИОНАЛЬНАЯ ПРОГРАММА «ЛУЧШИЕ СОЦИАЛЬНЫЕ ПРОЕКТЫ РОССИИ»** – конкурсный отбор и награждение победителей – компаний, реализующих лучшие социальные и ESG практики в России.

➤ **ОРГАНИЗАТОР:** Фонд «Социальные проекты».

➤ **ПОДДЕРЖКА:** Агентство стратегических инициатив (АСИ); Департамент здравоохранения г. Москвы; комитет Торгово-промышленной палаты России по развитию потребительского рынка.

➤ **ЦЕЛЬ ПРОГРАММЫ** – определение лучших практик реализации социальных проектов в России.

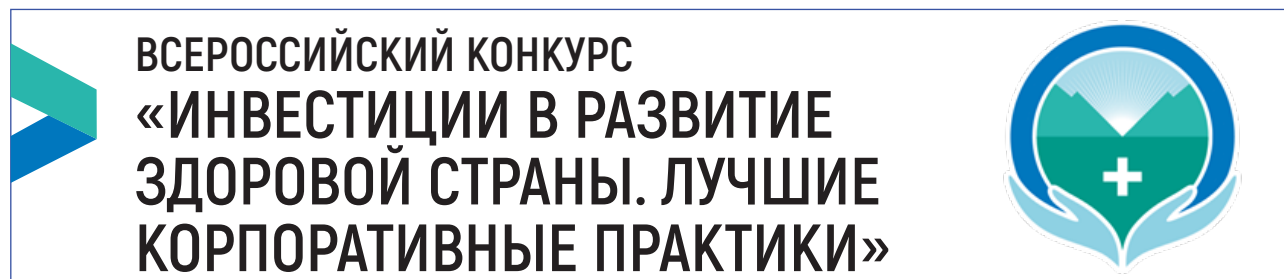
➤ **НОМИНАЦИИ ПРОГРАММЫ:**

- «Корпоративные проекты»
- «Экологические проекты и инициативы»
- «Социальное предпринимательство»
- «Развитие внутреннего туризма»
- «Медико-социальные проекты»
- «Помощь маломобильным пассажирам»
- «Поддержка спорта и здорового образа жизни» и др.

**июнь  
2023 г.**

– ОАО «РЖД» – **ЛАУРЕАТ** в номинации «Развитие внутреннего туризма» за проект «ПОЕЗД ДЕДА МОРОЗА».

ЦЕНТРАЛЬНАЯ ДИРЕКЦИЯ ПАССАЖИРСКИХ ОБУСТРОЙСТВ – филиал ОАО «РЖД» – **ЛАУРЕАТ** в номинации «Помощь маломобильным гражданам» за проект «НОВЫЕ ПОДХОДЫ К ПОВЫШЕНИЮ ДОСТУПНОСТИ ПАССАЖИРСКОЙ ИНФРАСТРУКТУРЫ».



ПЕРИОДИЧНОСТЬ: **ЕЖЕГОДНО**

➤ **ВСЕРОССИЙСКИЙ КОНКУРС «ИНВЕСТИЦИИ В РАЗВИТИЕ ЗДОРОВОЙ СТРАНЫ. ЛУЧШИЕ КОРПОРАТИВНЫЕ ПРАКТИКИ»** – отмечает лучшие корпоративные практики и программы спортивно-оздоровительной направленности, представленные на конкурс российскими компаниями.

➤ **ОРГАНИЗАТОР:** Ассоциация оздоровительного туризма и корпоративного здоровья.

➤ **ЦЕЛЬ КОНКУРСА** – поддержка и распространение лучших практик устойчивого развития российских компаний в сфере популяризации здорового образа жизни и содействия благополучию общества.

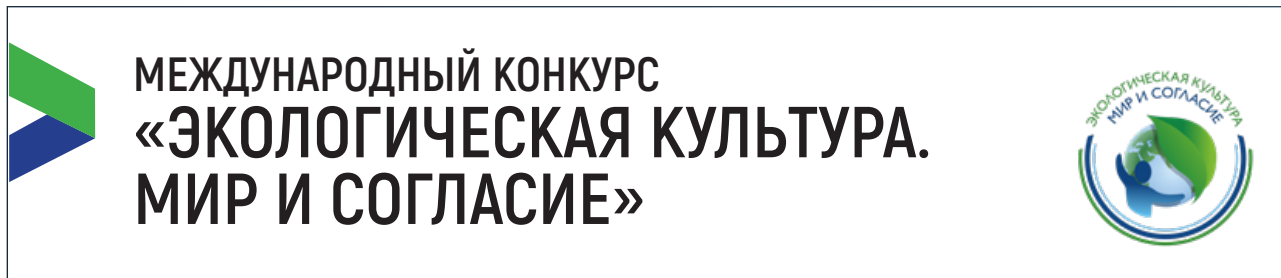
➤ **НОМИНАЦИИ КОНКУРСА:**

- «Организация пространства для отдыха»
- «Забота о психологическом комфорте сотрудников»
- «Создание благоприятных условий труда»
- «Создание информационного ресурса по вовлечению сотрудников в занятия спортом и ЗОЖ»
- «Развитие корпоративной благотворительности и волонтерства через спортивные мероприятия»
- «Развитие оздоровительной культуры» и др.

**ИЮНЬ  
2023 г.**

**– ОАО «РЖД» – 1 МЕСТО в номинации «Развитие оздоровительной культуры».**





ПЕРИОДИЧНОСТЬ: **ЕЖЕГОДНО**

➤ **МЕЖДУНАРОДНЫЙ КОНКУРС «ЭКОЛОГИЧЕСКАЯ КУЛЬТУРА. МИР И СОГЛАСИЕ»** – профессиональное признание лучших проектов в области экологии и охраны окружающей среды, реализованных в настоящее время на территории Российской Федерации и отвечающих критериям оценки: практическое применение; актуальность; экологическая, экономическая и социальная обоснованность; соответствие Целям устойчивого развития.

➤ **ОРГАНИЗАТОР:** Неправительственный экологический фонд имени В.И. Вернадского.

➤ **ЦЕЛЬ КОНКУРСА** – популяризация и поощрение проектов, имеющих практическое применение для решения вопросов охраны окружающей среды и развития экологической культуры.

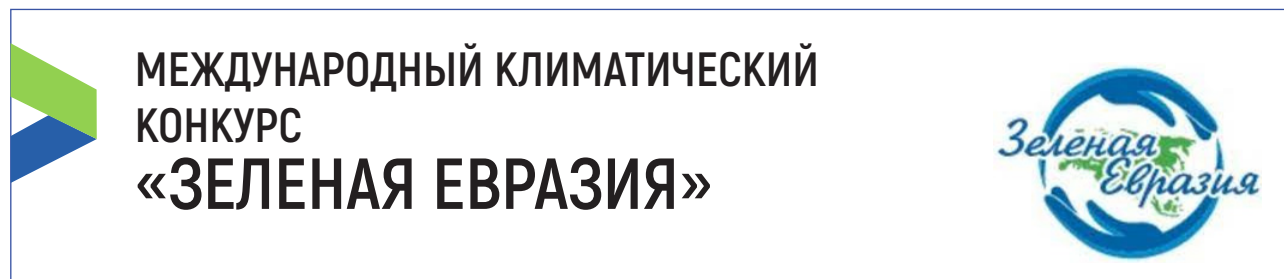
➤ **НОМИНАЦИИ КОНКУРСА:**

- «Устойчивый бизнес»
- «Экообразование»
- «Экопросвещение»
- «Гражданские инициативы»
- «Рупор экологии: СМИ»
- «Экотуризм»

**июнь  
2023 г.**

**– ОАО «РЖД» – ПОБЕДИТЕЛЬ в номинациях:**

- «Устойчивый бизнес»  
– проект «**ФАНДОМАТЫ НА ЖЕЛЕЗНОДОРОЖНЫХ ВОКЗАЛЬНЫХ КОМПЛЕКСАХ РОССИИ**» (Дирекция железнодорожных вокзалов – филиал ОАО «РЖД»);
- «Экотуризм»  
– проект «**ЭКОЛОГИЧЕСКИЙ ТУРИЗМ НА ГОРЬКОВСКОЙ ЖЕЛЕЗНОЙ ДОРОГЕ**»;
- «Экопросвещение»  
– проект «**ОТКРЫВАЯ БАЙКАЛ – «ШКОЛА ПРОЕКТОВ И ИССЛЕДОВАНИЙ**» (Школа-интернат № 21 ОАО «РЖД», Бурятия).



## МЕЖДУНАРОДНЫЙ КЛИМАТИЧЕСКИЙ КОНКУРС «ЗЕЛЕНАЯ ЕВРАЗИЯ»

ПЕРИОДИЧНОСТЬ: **ЕЖЕГОДНО**

➤ **МЕЖДУНАРОДНЫЙ КЛИМАТИЧЕСКИЙ КОНКУРС «ЗЕЛЕНАЯ ЕВРАЗИЯ»** – награждает лучших технологических лидеров «зеленой повестки» за разработку практических и эффективных решений, направленных на устойчивое развитие государств-членов Евразийского экономического союза (ЕАЭС).

➤ **ОРГАНИЗАТОР:** Евразийская экономическая комиссия (ЕЭК); АНО «Агентство стратегических инициатив по продвижению новых проектов».

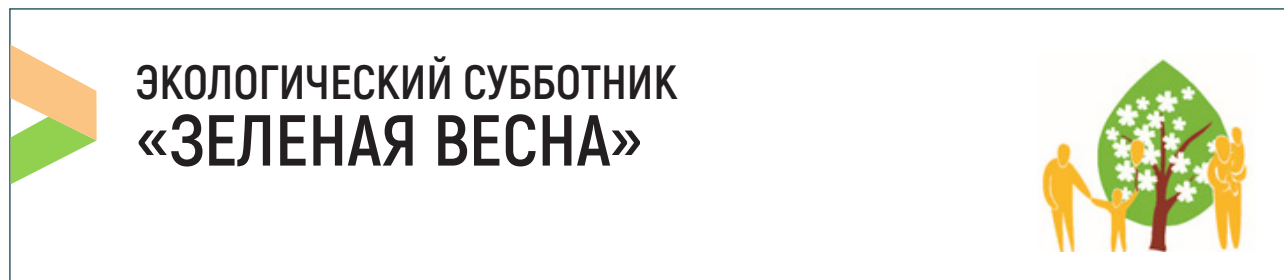
➤ **ЦЕЛЬ КОНКУРСА** – выявление и популяризация климатических практик в области устойчивого развития государств-членов ЕАЭС.

### ➤ **НОМИНАЦИИ КОНКУРСА:**

- «Возобновляемая и чистая энергия»
- «Чистая промышленность»
- «Низкоуглеродный транспорт»
- «Зеленое финансирование»
- «Эффективное обращение с отходами» и др.

май  
2023 г.

– АО «ФЕДЕРАЛЬНАЯ ГРУЗОВАЯ КОМПАНИЯ» – **2 МЕСТО** в номинации «Низкоуглеродный транспорт» за проект «РАЗВИТИЕ КОНТРЕЙЛЕРНЫХ ПЕРЕВОЗОК».



ПЕРИОДИЧНОСТЬ: **ЕЖЕГОДНО**

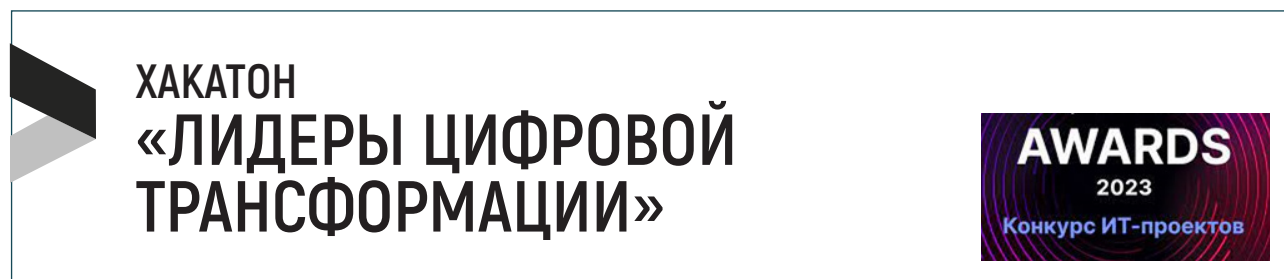
**ЭКОЛОГИЧЕСКИЙ СУББОТНИК «ЗЕЛЕНАЯ ВЕСНА»** – крупнейшая экологическая и социально значимая акция в Российской Федерации, участником которой может стать любая организация (объединение), независимо от организационно-правовой формы.

**ОРГАНИЗАТОР:** Неправительственный экологический фонд имени В.И. Вернадского.

**ЦЕЛЬ** – развитие и распространение экологической культуры в России; формирование социально-ответственного подхода к охране окружающей среды у всех возрастных групп граждан.

**июнь  
2023 г.**

– **СЕВЕРО-КАВКАЗСКАЯ И СВЕРДЛОВСКАЯ ЖЕЛЕЗНЫЕ ДОРОГИ** – филиалы **ОАО «РЖД»** отмечены за активное участие и достигнутые результаты в экологическом субботнике «ЗЕЛЕНАЯ ВЕСНА».




ПЕРИОДИЧНОСТЬ: **ЕЖЕГОДНО**

- ▶ **ХАКАТОН «ЛИДЕРЫ ЦИФРОВОЙ ТРАНСФОРМАЦИИ»** – конкурс ИТ-проектов на соискание премий Мэра Москвы по разработке актуальных цифровых решений для города и бизнеса. В хакатоне приняли участие ИТ-команды из России и 37 стран мира.
- ▶ **ОРГАНИЗАТОР:** Департамент предпринимательства и инновационного развития города Москвы.
- ▶ **УЧРЕДИТЕЛЬ:** Правительство Москвы.
- ▶ **ЦЕЛЬ ХАКАТОНА** – обеспечить возможность ИТ-специалистам создавать актуальные для столицы цифровые решения и внедрять их на городских площадках.

**июнь  
2023 г.**

– **ВНИИЖТ (Научно-исследовательский институт железнодорожного транспорта) – 4 МЕСТО** за разработку рабочего прототипа **СИСТЕМЫ ПРЕДИКТИВНОЙ АНАЛИТИКИ ПО ОБНАРУЖЕНИЮ НЕИСПРАВНОСТЕЙ ПРОМЫШЛЕННОГО ОБОРУДОВАНИЯ (INFOVISION)**, позволяющей отслеживать его состояние в режиме реального времени и оповещать персонал о скором возникновении проблемы.

Функциональным заказчиком данного направления стала компания «Северсталь».



ПЕРИОДИЧНОСТЬ: **ЕЖЕГОДНО**

➤ **ВСЕРОССИЙСКИЙ КОНКУРС «КОРПОРАТИВНЫЙ КАЛЕНДАРЬ»** – корпоративные календари оцениваются по уникальности, оригинальности идеи, дизайну, качественной полиграфии, соответствию корпоративной миссии компании, отражению специфики деятельности и услуг компании.

➤ **ОРГАНИЗАТОР:** Некоммерческое партнерство «Пермское представительство РАСО».

➤ **ЦЕЛЬ КОНКУРСА** – повышение корпоративной культуры, узнаваемости брендов компаний, укрепление отношений между специалистами в сфере PR.

➤ **НОМИНАЦИИ КОНКУРСА:**

- «Лучший корпоративный календарь»
- «Лучший корпоративный календарь прошлого года»
- «Лучшее интерактивное исполнение».
- «Лучшая идея»
- «Лучший дизайн»
- «Лучший информативный календарь»
- «Сохраняя традиции» и др.

апрель  
2023 г.

– **ПОБЕДИТЕЛИ** в номинациях:

- «Сохраняя традиции»  
– **АНО ДПО «КОРПОРАТИВНЫЙ УНИВЕРСИТЕТ РЖД»** – **ЛАУРЕАТ** за SMART КАЛЕНДАРЬ на 2023 год;
- «Лучшее интерактивное исполнение»  
– **МУЗЕЙ ЖЕЛЕЗНЫХ ДОРОГ РОССИИ** – структурное подразделение Октябрьской железной дороги – филиала ОАО «РЖД» **ЛАУРЕАТ** за проект «ИСТОРИЯ ЖЕЛЕЗНЫХ ДОРОГ РОССИИ – В ВАШИХ РУКАХ».



ПЕРИОДИЧНОСТЬ: **ВПЕРВЫЕ**

▶ **ПРЕМИЯ В ОБЛАСТИ КОРПОРАТИВНЫХ ИННОВАЦИЙ «GENERATIONS INNOVATION AWARD»** – отмечает наиболее успешные кейсы внедрения инноваций внутри корпораций.

▶ **ОРГАНИЗАТОР:** Корпоративная платформа по развитию инноваций GenerationS.

▶ **ПОДДЕРЖКА:** Минпромторг России; Минэкономразвития России; АНО «Цифровая экономика».

▶ **ЦЕЛЬ ПРЕМИИ** – анализ и оценка кейсов в области развития инновационных продуктов для первого в России исследования в области корпоративных инноваций, которое будет показывать измеримые результаты инновационной деятельности компаний.


▶ **НОМИНАЦИИ ПРЕМИИ:**

- «Инновационная компания года»
- «Коллаборация года»
- «Внутренняя инновация года»
- «Инноватор года»
- «Инновационная команда года»
- «Импортозамещение года»
- «Локомотив инноваций»

**ИЮНЬ  
2023 г.**

– **ОАО «РЖД» – ПОБЕДИТЕЛЬ** в специальной номинации «Локомотив инноваций» за эффективную реализацию **КОМПЛЕКСНОЙ ПРОГРАММЫ ИННОВАЦИОННОГО РАЗВИТИЯ ХОЛДИНГА «РЖД»** и высокие результаты компании в развитии экосистемы инноваций железнодорожной отрасли.

В премии также участвовали компании: ГК «Росатом», ПАО «Сбербанк», ПАО «МТС», АО «ОСК», АО «ОДК», АК «АЛРОСА», ПАО «Северсталь», ПАО «ММК», ПАО «Газпром нефть» и другие.



ПЕРИОДИЧНОСТЬ: **ЕЖЕГОДНО**

**ПРЕМИЯ «DATA AWARD»** – отраслевая награда для компаний, показавших успехи во внедрении подхода data-driven, а также директоров по данным (Chief Data Officer, CDO) и руководителей аналогичных должностей, продемонстрировавших профессионализм и мастерство в области управления большими данными, их обработки, а также реализации бизнес-проектов на их основе.

**ОРГАНИЗАТОРЫ:** Издательство «Открытые системы»; профессиональный портал об ИТ-менеджменте «Директор информационной службы».


**ЦЕЛЬ ПРЕМИИ** – популяризация наиболее значимых достижений в области работы с данными в компаниях России и стран СНГ.

**НОМИНАЦИИ ПРЕМИИ:**

- «За создание новой бизнес-модели, основанной на данных»
- «За повышение эффективности бизнеса»
- «За реализацию инновационной идеи»
- «За вклад в популяризацию профессии»
- «За создание цифровой экосистемы»
- «За успехи в подготовке специалистов по управлению данными»
- «За реализацию социально значимых инициатив на основе данных»
- «За реализацию антикризисного проекта»
- «Взгляд в будущее»

май  
2023 г.

**– ОАО «РЖД» – ПОБЕДИТЕЛЬ** в номинации «За обеспечение качества данных» за разработку импортнезависимой **КОРПОРАТИВНОЙ СИСТЕМЫ УПРАВЛЕНИЯ ДАННЫМИ (КСУД ОАО «РЖД»)**.



ПЕРИОДИЧНОСТЬ: **ЕЖЕГОДНО**

➤ **ПРОМЫШЛЕННАЯ ПРЕМИЯ «ЭФФЕКТИВНОЕ ПРОИЗВОДСТВО» OEE AWARD** – вручается инженерным и IT-командам за развитие цифровых технологий на предприятиях России.

➤ **ОРГАНИЗАТОР:** Группа компаний «Цифра».

➤ **ЦЕЛЬ ПРЕМИИ** – представить профессиональному сообществу лучшие кейсы по цифровизации предприятий, которые выводят производства на новый уровень, повышают эффективность уже внедренных решений и способствуют сокращению издержек и росту прибыли.


➤ **НОМИНАЦИИ ПРЕМИИ:**

- «Эффективные цифровые проекты на крупных промышленных предприятиях»
- «Промышленная безопасность и охрана труда»
- «Развитие человеческого капитала в рамках цифровых проектов»
- «Интегрированные цифровые проекты»
- «Роботизация и безлюдное производство»
- «Кибербезопасность»
- «Эффективное импортозамещение»
- «Эффективная трансформация бизнес-модели в результате внедрения цифровых решений»

**апрель  
2023 г.**

– **ОАО «РЖД» – ПОБЕДИТЕЛЬ** в номинации «Кибербезопасность» за проект «**ОБЕСПЕЧЕНИЕ БЕЗОПАСНОСТИ ДАННЫХ В ГЕОГРАФИЧЕСКИ РАСПРЕДЕЛЕННОЙ ИНФРАСТРУКТУРЕ РЖД**», реализованный в партнерстве с компанией **ООО «Ростелеком-Солар»**.





ПЕРИОДИЧНОСТЬ: **ЕЖЕГОДНО**

**ПРЕМИЯ HR TECH AWARD «ЦИФРОВАЯ ПИРАМИДА»** – награда за достижения в области цифровой трансформации управления человеческим капиталом (HR) и HR-технологий.

**ОРГАНИЗАТОР:** Оргкомитет Саммита HR-директоров России и СНГ (HR TECH FORUM).

**ЦЕЛЬ ПРЕМИИ** – распространение и признание передового опыта цифровизации ключевых HR-процессов ведущих российских компаний.

**НОМИНАЦИИ ПРЕМИИ:**

- «HR Digital решение года»
- «HR TECH проект года»
- «HR TECH платформа года в области рекрутмента»
- «HR TECH платформа года в области администрирования»
- «HR TECH платформа года для управления талантами»
- «HR TECH платформа года в области обучения» и др.

**Июнь  
2023 г.**

**– ОАО «РЖД» – ГРАН-ПРИ в номинациях:**

- «HR TECH платформа года в области рекрутмента»  
– **«РЖД//ПОДБОР ПЕРСОНАЛА»** – комплексное решение по управлению полным циклом подбора персонала на современной IT-платформе (совместный проект Департамента управления персоналом и IT-блока ОАО «РЖД»);
- «HR TECH – Мобильное приложение года»  
– **«ПУЛЬС»** – корпоративное мобильное приложение для организации спортивных мероприятий (проект Департамента социального развития ОАО «РЖД»).

## ПРЕМИЯ В ОБЛАСТИ РЕКЛАМЫ И МАРКЕТИНГОВЫХ КОММУНИКАЦИЙ SILVER MERCURY



ПЕРИОДИЧНОСТЬ: **ЕЖЕГОДНО**

➤ **ПРЕМИЯ В ОБЛАСТИ РЕКЛАМЫ И МАРКЕТИНГОВЫХ КОММУНИКАЦИЙ SILVER MERCURY** – отмечает получившие высокую профессиональную оценку лучшие креативные проекты, представленные на фестивале рекламы и маркетинговых коммуникаций SILVER MERCURY.

В конкурсе на соискание Премии принимают участие рекламные агентства, профильные службы и департаменты коммерческих предприятий, осуществляющие деятельность в сфере рекламы и маркетинга, авторские коллективы, образовательные, государственные и общественные организации, некоммерческие фонды.

➤ **ОРГАНИЗАТОР:** ООО «СЕРЕБРЯНЫЙ МЕРКУРИЙ».

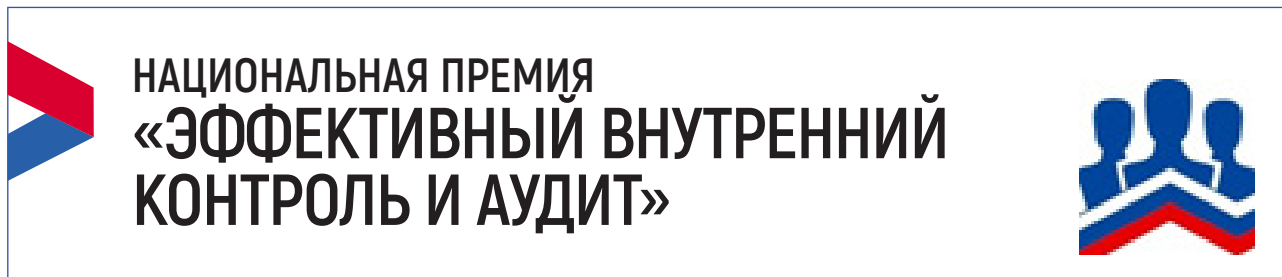
➤ **ЦЕЛЬ ПРЕМИИ** – обучение, развитие и признание профессионалов рекламы.

➤ **НОМИНАЦИИ ПРЕМИИ:**

- «Гран-При фестиваля»
- «Лучшая стратегия со смыслом»
- «Лучший проект по изменению бренда»
- «Лучшее построение HR бренда»
- «Лучшая инновационная кампания»
- «Лучшая общественно значимая креативная кампания»
- «Лучший клиентский опыт»
- «Лучшее использование внутрикорпоративного PR» и др.

**июнь  
2023 г.**

– **ОАО «РЖД» – ПОБЕДИТЕЛЬ** в номинации «Лучшее построение HR бренда» за новое позиционирование компании на рынке труда и слоган «РЖД – ДЛЯ ЛЮДЕЙ ДЕЛА».



## НАЦИОНАЛЬНАЯ ПРЕМИЯ «ЭФФЕКТИВНЫЙ ВНУТРЕННИЙ КОНТРОЛЬ И АУДИТ»

ПЕРИОДИЧНОСТЬ: **ЕЖЕГОДНО**

➤ **НАЦИОНАЛЬНАЯ ПРЕМИЯ «ЭФФЕКТИВНЫЙ ВНУТРЕННИЙ КОНТРОЛЬ И АУДИТ»** – вручается российским компаниям крупного и среднего бизнеса за достижения в построении эффективных систем внутреннего контроля и аудита.

➤ **ОРГАНИЗАТОР:** «Национальное Объединение Внутренних Аудиторов и Контролеров» (Ассоциация «НОВАК»).

➤ **ЦЕЛЬ ПРЕМИИ** – представление профессиональному сообществу лучших корпоративных систем внутреннего контроля и аудита, оказывающих реальную помощь менеджменту в достижении установленных показателей.

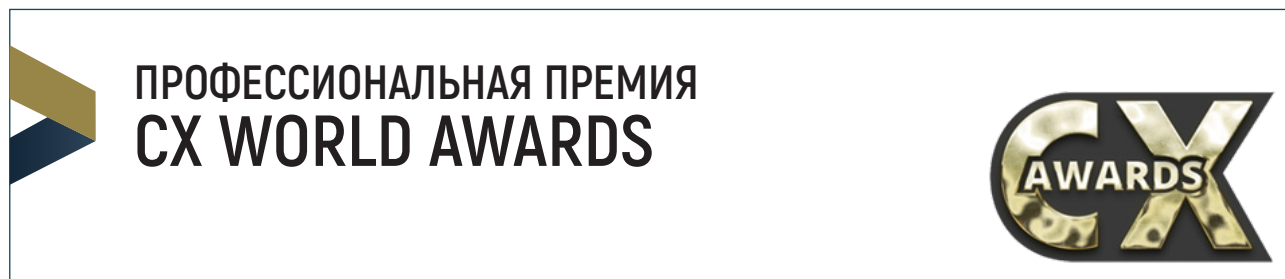
### ➤ **НОМИНАЦИИ ПРЕМИИ:**

- «Лучший внутренний контролер года»
- «Лучший внутренний аудитор года»
- «Лучшее подразделение по управлению рисками и внутреннему контролю»
- «Лучшее подразделение по внутреннему аудиту»
- «Лучшая компания по эффективности системы внутреннего контроля» и др.

**апрель  
2023 г.**

### – **ПОБЕДИТЕЛИ** в номинациях:

- «Лучшее подразделение по внутреннему контролю»  
**ЦЕНТР «ЖЕЛДОРКОНТРОЛЬ» ОАО «РЖД»;**
- «Лучшее подразделение по внутреннему аудиту»  
**ЦЕНТР «ЖЕЛДОРАУДИТ» ОАО «РЖД»;**
- «Лучшее подразделение по управлению рисками и внутреннему контролю»  
**АО «ФЕДЕРАЛЬНАЯ ГРУЗОВАЯ КОМПАНИЯ»;**
- «Лучший внутренний аудитор года»  
**ДЕНИСОВА Юлия Геннадьевна, руководитель подразделения внутреннего аудита АО «Федеральная пассажирская компания».**



ПЕРИОДИЧНОСТЬ: **ЕЖЕГОДНО**

➤ **ПРОФЕССИОНАЛЬНАЯ ПРЕМИЯ CX WORLD AWARDS** – награждаются лучшие корпоративные проекты, интересные инициативы, технологические решения успешно реализованные на практике, с целью улучшения клиентского опыта в организации (Customer eXperience, CX).

➤ **ОРГАНИЗАТОР:** Портал CX World.


➤ **ЦЕЛЬ ПРЕМИИ** – содействие развитию клиентоцентричной стратегии компаний; поддержка лучших профессионалов рынка.

➤ **НОМИНАЦИИ ПРЕМИИ:**

- «Лучший человекоцентричный клиентский опыт»
- «Лучший клиентский опыт в B2B»
- «Лучшая клиентоцентричная корпоративная культура»
- «Лучшие инновации в клиентском опыте»
- «Лучший проект изменения, CX трансформации бизнеса»
- «Лучшая программа социальной ответственности/социальный проект» и др.

**апрель  
2023 г.**

**– ДИРЕКЦИЯ ЖЕЛЕЗНОДОРОЖНЫХ ВОКЗАЛОВ – филиал ОАО «РЖД» – ПОБЕДИТЕЛЬ в номинации «Лучшая программа социальной ответственности/социальный проект» за проект «ПУНКТ ПОМОЩИ МАЛОМОБИЛЬНЫМ ПАССАЖИРАМ», открытый Центром содействия мобильности ОАО «РЖД» на Казанском вокзале.**



ПЕРИОДИЧНОСТЬ: **ЕЖЕГОДНО**

➤ **НАЦИОНАЛЬНАЯ ПРЕМИЯ «НАШ ВКЛАД»** – отмечает лучшие практики социальных проектов бизнеса и общественных организаций, соответствующие целям федерального проекта «Национальные приоритеты России».

➤ **ОРГАНИЗАТОР:** АНО «Национальные приоритеты».

➤ **ЦЕЛЬ ПРЕМИИ** – публичное признание вклада бизнеса и некоммерческих организаций (НКО) в достижение национальных целей и реализацию национальных проектов Российской Федерации.

➤ **КАТЕГОРИИ ПРЕМИИ:**

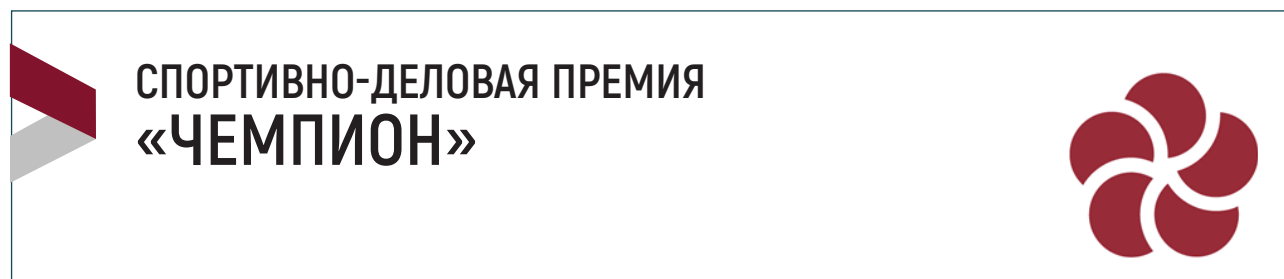
- «Госкорпорации и госкомпании»
- «Крупный бизнес»
- «Средний бизнес»
- «Малый бизнес»
- «НКО»

май  
2023 г.

– **ЛАУРЕАТЫ** в категории «Крупный бизнес»:

- **ПРИВОЛЖСКАЯ ЖЕЛЕЗНАЯ ДОРОГА – филиал ОАО «РЖД»** – проект «РЕТРОПОЕЗД «ВОИНСКИЙ ЭШЕЛОН»;
- **ЮЖНО-УРАЛЬСКАЯ ЖЕЛЕЗНАЯ ДОРОГА – филиал ОАО «РЖД»** – участие в национальном проекте «НАУКА РЯДОМ».

**ПРИВОЛЖСКАЯ ЖЕЛЕЗНАЯ ДОРОГА – филиал ОАО «РЖД»** получила статус «Партнёр национальных проектов».



ПЕРИОДИЧНОСТЬ: **ВПЕРВЫЕ**

▶ **СПОРТИВНО-ДЕЛОВАЯ ПРЕМИЯ «ЧЕМПИОН»** – отмечает вклад бизнес-сообщества в развитие российского спорта и физической культуры, в реализацию масштабных и долгосрочных проектов.

Награждение победителей состоялось на полях Петербургского международного экономического форума ПМЭФ-2023 14 июня 2023 г.

▶ **ОРГАНИЗАТОРЫ:** Спортивная платформа Фонда Росконгресс «РК-Спорт»; Образовательный бизнес-форум «Репутация».

▶ **ЦЕЛЬ ПРЕМИИ** – подчеркнуть роль бизнеса в поддержке спорта, роль спорта в поддержке ценностей компании.

▶ **НОМИНАЦИИ ПРЕМИИ:**

- «Реновация в спорте»
- «Команда»
- «Второе дыхание»
- «Спортивный клуб»
- «Спортивное ДНК»
- «Спортивное шоу»
- «ГТО»
- «Служение спорту»
- «Репутация»

**июнь  
2023 г.**

– **ОАО «РЖД» – ЛАУРЕАТ** в номинации «Команда» за развитие корпоративного спорта.



ПЕРИОДИЧНОСТЬ: **ЕЖЕГОДНО**

➤ **ПРЕМИЯ «ИМПОРТОЗАМЕЩЕНИЕ ГОДА»** – отмечает наиболее успешные высокотехнологичные решения, разработанные и произведенные в России.

➤ **ОРГАНИЗАТОР:** Интернет-издание о высоких технологиях CNews.

➤ **ЦЕЛЬ ПРЕМИИ** – отметить общественным признанием ключевые технологии и наиболее успешные проекты, а также персон, которые оказывают наибольшее влияние на этот процесс.

➤ **НОМИНАЦИИ ПРЕМИИ:**

- «Импортозамещение года в отраслях»
- «Импортозамещение года в развитии IT-систем на транспорте»
- «Импортозамещение года в технологиях»
- «Персоны года в импортозамещении»

**июнь  
2023 г.**

**– АО «ЦЕНТРАЛЬНАЯ ПРИГОРОДНАЯ ПАССАЖИРСКАЯ КОМПАНИЯ» (ЦППК) – ПОБЕДИТЕЛЬ в номинации «Импортозамещение года в развитии IT-систем на транспорте» за перевод билетной системы на отечественное программное решение Astra Linux.**