



ЦЕНТР НАУЧНО-ТЕХНИЧЕСКОЙ ИНФОРМАЦИИ И БИБЛИОТЕК –
ФИЛИАЛ ОАО «РЖД»

ИНФОРМАЦИОННЫЙ БЮЛЛЕТЕНЬ

О ПОЗИЦИЯХ ОАО «РЖД» В МЕЖДУНАРОДНЫХ
И РОССИЙСКИХ РЕЙТИНГАХ

СОДЕРЖАНИЕ

05

Рэнкинг эмитентов цифровых финансовых активов
Информационное агентство CBONDS

06

Антикоррупционный рейтинг российского бизнеса
Российский союз промышленников и предпринимателей РСПП

09

Антикоррупционный рейтинг российского бизнеса
(акционерные общества)
Российский союз промышленников и предпринимателей РСПП

11

Рэнкинг «ESG-индекс российского бизнеса»
Кредитное рейтинговое агентство «Национальные кредитные рейтинги»

13

ESG-рэнкинг российских компаний
Рейтинговое агентство RAEX

15

Рейтинг углеродного следа крупнейших российских компаний
Рейтинговое агентство АК&М

17

Рейтинг углеродного следа крупнейших российских компаний транспортной отрасли
Рейтинговое агентство АК&М

18

Рейтинг социальной эффективности крупнейших российских компаний
Рейтинговое агентство АК&М

20

Рейтинг социальной эффективности крупнейших российских компаний транспортной отрасли
Рейтинговое агентство АК&М

21

Рейтинг ответственности перед обществом крупнейших российских компаний
Рейтинговое агентство АК&М

22

Рейтинг ответственности перед обществом российских компаний транспортной отрасли
Рейтинговое агентство АК&М

СОДЕРЖАНИЕ

23

Рейтинг медиазаметности участников «Иннопром-2023»
Система мониторинга медиасреды «СКАН-ИНТЕРФАКС»

25

Рейтинг «Самые заметные компании в медиа
по итогам ВЭФ-2023»
Система мониторинга медиасреды «СКАН-ИНТЕРФАКС»

27

Рейтинг «ТОП -1000 российских менеджеров»
Деловое объединение России Ассоциация менеджеров

30

Рейтинг крупнейших предпринимателей и инвесторов
России
Деловое издание «ЭКОНОМИКА И ЖИЗНЬ»

31

Рейтинг «100 ведущих политиков России»
Агентство политических и экономических коммуникаций АПЭК

33

Рейтинг генеральных директоров Москвы в сфере
«Транспортные услуги»
Журнал «Генеральный директор»

34

Медиарейтинг железнодорожных операторов по
количеству упоминаний в СМИ
Система мониторинга медиасреды «СКАН-ИНТЕРФАКС»

35

Рейтинг медиазаметности крупнейших
железнодорожных операторов в СМИ
Система мониторинга медиасреды «СКАН-ИНТЕРФАКС»

36

Медиарейтинг железнодорожных операторов по охвату
аудитории СМИ
Система мониторинга медиасреды «СКАН-ИНТЕРФАКС»

37

Национальная премия в области цифровых финансовых
активов «DFA AWARDS»

38

Конкурс «THE DEPARTMENT BY LEGAL INSIGHT. ЛУЧШИЕ
ЮРИДИЧЕСКИЕ ДЕПАРТАМЕНТЫ РОССИИ»

СОДЕРЖАНИЕ

39

Специальная награда РСПП «За ведущую роль в продвижении антикоррупционных принципов российского бизнеса»

40

Национальная премия в области экологических технологий «ЭКОТЕХ-ЛИДЕР»

41

Всероссийский конкурс «ЛУЧШИЙ СПЕЦИАЛИСТ ПО ОХРАНЕ ТРУДА»

43

Национальная премия «КОРПОРАТИВНЫЙ МУЗЕЙ»

45

Конкурс «ЛУЧШИЙ РИСК-МЕНЕДЖМЕНТ В РОССИИ»

46

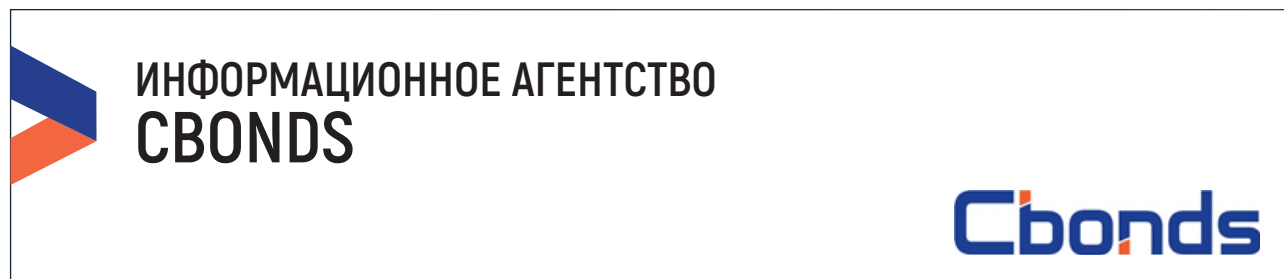
Профессиональная премия «ЛУЧШИЕ В ПРОФЕССИИ «КОРПОРАТИВНЫЙ СЕКРЕТАРЬ»

47

Национальная туристическая премия «МАРШРУТ ПОСТРОЕН»

48

Федеральная бизнес-премия «ГЕРОИ ГОРОДОВ»



ПЕРИОДИЧНОСТЬ: **ЕЖЕМЕСЯЧНО**

РЭНКИНГ ЭМИТЕНТОВ ЦИФРОВЫХ ФИНАНСОВЫХ АКТИВОВ – определяет компании, лидирующие по объему выпущенных цифровых финансовых активов (ЦФА), представляющих собой новый финансовый инструмент привлечения денежных средств с использованием блокчейн-платформ, включенных в реестр операторов информационных систем Банка России.

ОСНОВНОЙ ПОКАЗАТЕЛЬ РЭНКИНГА

В рейтинге оцениваются ЦФА объемом 100 тыс. руб. и более, размещенные с 01.01.2023 по 30.09.2023 на платформах операторов информационных систем, осуществляющих выпуск ЦФА. В рейтинг включены только те выпуски ЦФА, объем размещения которых раскрывается публично.

РЭНКИНГ ЭМИТЕНТОВ ЦИФРОВЫХ ФИНАНСОВЫХ АКТИВОВ – 2023

ПО ИТОГАМ 9 мес. 2023 г.*

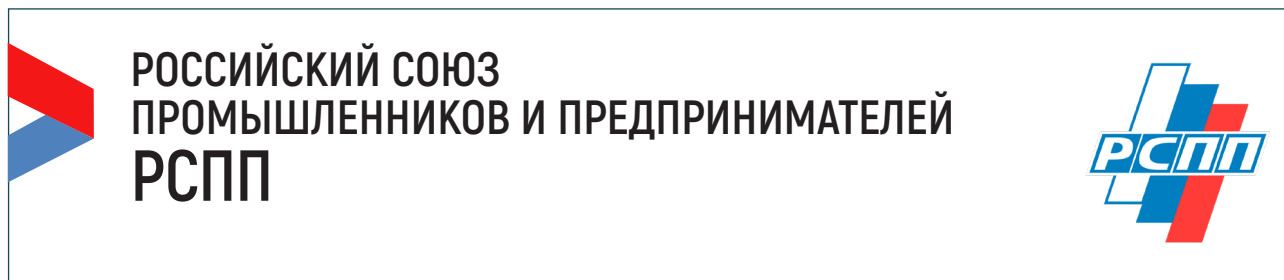
Место в рейтинге по итогам 9 мес. 2023 г.	Эмитент	Объем, тыс. руб.	Выпуски, шт.	Доля рынка, %
1	ОАО «РЖД»	15 000 000	1	82,6035
2	ПАО «МТС»	1 000 000	1	5,5069
3	ПАО «Ростелеком»	754 602	2	4,1555
4	ООО «ВТБ Факторинг»	500 000	1	2,7535
5	АО «Джи-групп»	300 000	1	1,6521
6	АО «ЭРА Групп»	150 000	1	0,8260
7-9	ООО «ГПБ – ФАКТОРИНГ»	100 000	1	0,5507
7-9	ПАО «Газпром Нефть»	100 000	1	0,5507
7-9	ТД «Грасс»	100 000	1	0,5507
10	АО «Аэроклуб»	50 000	1	0,2753
...				
26-27	ООО «Радо»	100	1	0,0006
	Итого:	18 159 027	56	100

*Данные рейтинга опубликованы 03.10.2023.

ПОЛОЖЕНИЕ РЭНКИНГА: 2023 г.

9 мес. 2023

1
место



ПЕРИОДИЧНОСТЬ: **ЕЖЕГОДНО**

АНТИКОРРУПЦИОННЫЙ РЕЙТИНГ РОССИЙСКОГО БИЗНЕСА – определяет компании с высокоразвитой системой антикоррупционного комплаенса по результатам объективной экспертной оценки их деятельности на соответствие Федеральному закону «О противодействии коррупции», положениям Антикоррупционной хартии российского бизнеса и международного стандарта ISO 37001:2016 «Системы менеджмента противодействия коррупции - Требования и рекомендации по применению».

В рейтинге участвовали 72 российские компании, 52 из них занимают лидирующие позиции в рейтинге «ЭКСПЕРТ 400».

ОСНОВНОЙ ПОКАЗАТЕЛЬ РЕЙТИНГА¹

Уровень антикоррупционной деятельности компании характеризуется классом рейтинга (от наивысшего А+++ до низкого D), который присваивается согласно Единой упорядоченной шкале рейтинга в соответствии с полученным в результате независимой оценки значением Удельного показателя рейтинга² (%) либо Результирующей оценкой³ (баллы), полученной компанией по итогам процедуры Общественного подтверждения.

АНТИКОРРУПЦИОННЫЙ РЕЙТИНГ РОССИЙСКОГО БИЗНЕСА – 2023

ПО ИТОГАМ 2022 г.*

Класс рейтинга	Компании**
<p>ААА+++ Компании с максимально высоким уровнем противодействия коррупции</p>	ПАО «Ростелеком»
	ОАО «РЖД»
	ПАО «Банк ВТБ»
	ПАО «Россети»
	ООО УК «МЕТАЛЛОИНВЕСТ»
	АО «Федеральная грузовая компания»
	АО «Федеральная пассажирская компания»
	АО «РЖДстрой»
	ПАО «РусГидро»
	ПАО «ГМК «Норильский никель»
	АО «Россельхозбанк»
	ПАО «СИБУР Холдинг»
	АО «Росгео»
АО «СУЭК»	

Класс рейтинга	Компании**
<p style="text-align: center;">AAA</p> <p>Компании с очень высоким уровнем противодействия коррупции</p>	МКПАО «ОК РУСАЛ»
	ПАО «Трубная металлургическая компания»
	ООО «Сибирская генерирующая компания»
	АО «МХК «ЕвроХим»
	ПАО «Северсталь»
	ПАО «Нижнекамскнефтехим»
	АО «Корпорация МСП»
	ПАО «КАМАЗ»
	РНКБ Банк (ПАО)
<p style="text-align: center;">AA+</p> <p>Компании с высоким уровнем противодействия коррупции</p>	ООО «ЕВРАЗ»
	ПАО «Аэрофлот»
	МКПАО «Эн + ГРУП»
	АО «ТК Мегapolis»
<p style="text-align: center;">AA</p> <p>Компании с очень хорошим уровнем противодействия коррупции</p>	ПАО «НЛМК»
	ПАО «Т Плюс»
	АО «Трансмашхолдинг»
	АО «Апатит»
	АО «Объединенная судостроительная корпорация»
	ПАО «Магнитогорский металлургический комбинат»
	ООО «КСК»
<p style="text-align: center;">A+</p> <p>Компании с хорошим уровнем противодействия коррупции</p>	АО «Объединённая зерновая компания»
	ПАО «Юнипро»
	ПАО «ФосАгро»
<p style="text-align: center;">A</p> <p>Компании с развитым уровнем противодействия коррупции</p>	ПАО «НОВАТЭК»
	ПАО «Сбербанк»
	ПАО «М.Видео»
<p style="text-align: center;">BB</p> <p>Компании со средним уровнем противодействия коррупции</p>	ПАО «Татнефть»
	АО X5 GROUP
	АО «Газпромбанк»
	ПАО «Интер РАО ЕЭС»
	ПАО «НК «ЛУКОЙЛ»
	ПАО ГК «ТНС Энерго»
	ПАО «АФК «Система»
	ПАО «АК «АЛРОСА»
	АО «НИПИГАЗ»
	АО «Росспиртпром»
	АО «Альфа-Банк»
	ПАО «Магнит»
	ПАО «Газпром»
	МКПАО «Лента»
	ГК «Росатом»
ПАО «Мечел»	

Класс рейтинга	Компании**
В Компании с удовлетворительным уровнем противодействия коррупции	ГК «Ростех»
	АО «ОХК «Уралхим»
	ПАО «НК «Роснефть»
	ПАО «Транснефть»
СС Компании с низким уровнем противодействия коррупции	ПАО «Сургутнефтегаз»
	ПАО «Объединенная авиастроительная корпорация»
	АО «Концерн ВКО «Алмаз – Антей»
	ООО «Мерлион»
	ПАО «ПИК-СЗ»
С Компании с очень низким уровнем противодействия коррупции	ОАО «Уральская горно-металлургическая компания»
	ОАО «Ямал СПГ»
	ООО «Леруа Мерлен Восток»
	ООО «ДНС групп»
D Компании, в которых полностью отсутствуют/ не раскрыты меры противодействия коррупции	ООО «Вайлдберриз»
	АО «Газстройпром»

*Данные рейтинга опубликованы 02.10.2023.

**В приведенном перечне компании размещены в порядке убывания значения полученной оценки.

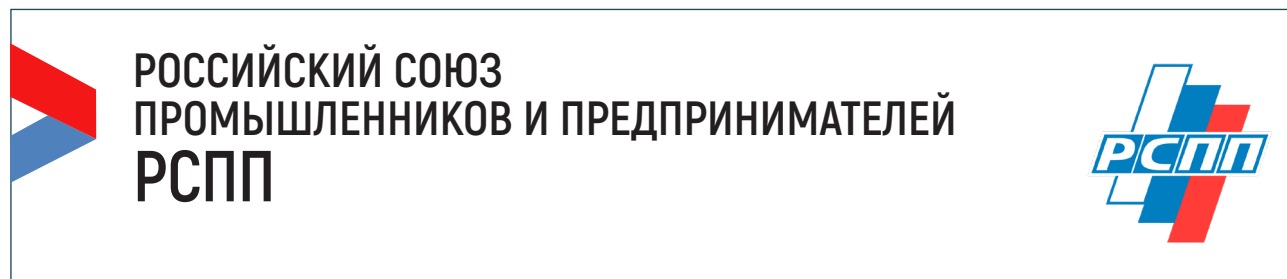
¹В 2023 г. в методике рейтинга была доработана Единая упорядоченная шкала рейтинга с целью более точного определения класса рейтинга каждой компании. Например, наивысший класс рейтинга теперь состоит из 6 уровней: AAA+++, AAA, AA+, AA, A+, A.

²Удельный показатель рейтинга – процентное соотношение фактического суммарного показателя рейтингуемой компании к максимальному суммарному показателю рейтинга (в процентах).

³Результующая оценка – оценка, полученная компанией – участницей рейтинга по итогам процедуры Общественного подтверждения реализации положений Антикоррупционной хартии российского бизнеса (в баллах).

ПОЛОЖЕНИЕ РЕЙТИНГА: 2021-2023 гг.





ПЕРИОДИЧНОСТЬ: **ЕЖЕГОДНО**

АНТИКОРРУПЦИОННЫЙ РЕЙТИНГ РОССИЙСКОГО БИЗНЕСА (АКЦИОНЕРНЫЕ ОБЩЕСТВА) – определяет компании (акционерные общества) с высокоразвитой системой антикоррупционного комплаенса по результатам объективной экспертной оценки их деятельности на соответствие Федеральному закону «О противодействии коррупции», положениям Антикоррупционной хартии российского бизнеса и международного стандарта ISO 37001:2016 «Системы менеджмента противодействия коррупции - Требования и рекомендации по применению». В 2023 г. компании-участники рейтинга были разделены по организационно-правовой форме: публичные акционерные общества и акционерные общества, работающие как в частном, так и в государственном секторе экономики.

ОСНОВНОЙ ПОКАЗАТЕЛЬ РЕЙТИНГА¹
 Уровень антикоррупционной деятельности компании характеризуется классом рейтинга (от наивысшего А+++ до низкого D), который присваивается согласно Единой упорядоченной шкале рейтинга в соответствии с полученным в результате независимой оценки значением Удельного показателя рейтинга² (%) либо Результирующей оценкой³ (баллы), полученной компанией по итогам процедуры Общественного подтверждения.

АНТИКОРРУПЦИОННЫЙ РЕЙТИНГ РОССИЙСКОГО БИЗНЕСА – 2023 (АКЦИОНЕРНЫЕ ОБЩЕСТВА)

ПО ИТОГАМ 2022 г.*

Классы рейтинга	Компании**
AAA+++ Компании с максимально высоким уровнем противодействия коррупции	ОАО «РЖД»
	АО «Федеральная грузовая компания»
	АО «Федеральная пассажирская компания»
	АО «РЖДстрой»
	АО «Россельхозбанк»
	АО «Росгео»
AAA Компании с очень высоким уровнем противодействия коррупции	АО «СУЭК»
	АО «МХК «Еврохим»
AA+ Компании с высоким уровнем противодействия коррупции	АО «Корпорация МСП»
	АО «ТК «МЕГАПОЛИС»
AA Компании с очень хорошим уровнем противодействия коррупции	АО «Трансмашхолдинг»
	АО «Апатит»
	АО «Объединённая судостроительная корпорация»
A+ Компании с хорошим уровнем противодействия коррупции	АО «Объединённая зерновая компания»

Классы рейтинга	Компании**
BB Компании со средним уровнем противодействия коррупции	АО X5 GROUP
	АО «Газпромбанк»
	АО «НИПИГАЗ»
	АО «Росспиртпром»
	АО «Альфа-Банк»
B Компании с удовлетворительным уровнем противодействия коррупции	АО «ОХК «Уралхим»
CC Компании с низким уровнем противодействия коррупции	АО «Концерн ВКО «Алмаз Антей»
C Компании с минимальным уровнем противодействия коррупции	ОАО «Уральская горно-металлургическая компания»
	ОАО «Ямал СПГ»
D Компании, в которых полностью отсутствуют/ не раскрыты меры противодействия коррупции	АО «Газстройпром»

*Данные рейтинга опубликованы 02.10.2023.

**В приведенном перечне компании размещены в порядке убывания значения полученной оценки.

¹В 2023 г. в методике рейтинга была доработана Единая упорядоченная шкала рейтинга с целью более точного определения класса рейтинга каждой компании. Например, наивысший класс рейтинга теперь состоит из 6 уровней: AAA+++, AAA, AA+, AA, A+, A.

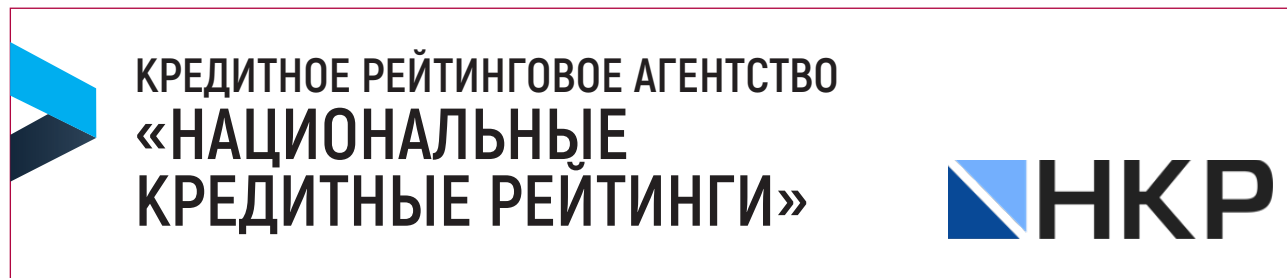
²Удельный показатель рейтинга – процентное соотношение фактического суммарного показателя рейтингуемой компании к максимальному суммарному показателю рейтинга (в процентах).

³Результующая оценка – оценка, полученная компанией-участницей рейтинга по итогам процедуры Общественного подтверждения реализации положений Антикоррупционной хартии российского бизнеса (в баллах).

ПОЛОЖЕНИЕ РЕЙТИНГА: 2023 г.

2023

наивысший
класс
AAA+++



ПЕРИОДИЧНОСТЬ: **ЕЖЕГОДНО**

РЭНКИНГ «ESG-ИНДЕКС РОССИЙСКОГО БИЗНЕСА» – сравнение ESG-профиля российских компаний нефинансового сектора экономики, показывающее насколько они следуют лучшим практикам в области экологической, социальной и управленческой ответственности.

ОСНОВНОЙ ПОКАЗАТЕЛЬ РЭНКИНГА

Список (рэнкинг) компаний сформирован на основании оценки их ESG-профиля и по результатам анкетирования с учетом специфики каждой отрасли. Респонденты предоставляют сведения на добровольных началах и самостоятельно определяют степень раскрытия информации. Исходя из набранных баллов, участники рэнкинга распределены между тремя уровнями ESG-индекса: высокий, выше среднего, средний. ESG-индекс не включает низкий уровень соответствия ESG-стандартам, так как все респонденты уже в какой-либо степени соблюдают экологические, социальные и управленческие нормативы.

РЭНКИНГ «ESG-ИНДЕКС РОССИЙСКОГО БИЗНЕСА» – 2023

ПО ИТОГАМ 2022 г.*

ВЫСОКИЙ УРОВЕНЬ ESG-ИНДЕКСА (460-800 баллов)	
Компания ¹	Сектор экономики
АО «Авиакомпания «Сибирь»	Транспорт
АО «Архангельский ЦБК»	Прочие обрабатывающие производства
ПАО «Аэрофлот»	Транспорт
ПАО «Корпорация ВСППО-Ависма»	Металлургическая промышленность
ПАО «Газпром»	Добыча полезных ископаемых
Группа «ЛУКОЙЛ»	Добыча полезных ископаемых
АО «Кузбасразрезуголь»	Добыча полезных ископаемых
МКПАО «Лента»	Торговля и складское хозяйство
АО «ХК «Металлоинвест»	Металлургическая промышленность
ПАО «Мосэнерго»	Энергетика
ПАО «МТС»	Телекоммуникации и ИТ
ПАО «НЛМК»	Металлургическая промышленность
ПАО «ГМК «Норильский никель»	Металлургическая промышленность
ПАО «Полюс»	Металлургическая промышленность
ОАО «РЖД»	Транспорт
...	
УРОВЕНЬ ВЫШЕ СРЕДНЕГО (340-459 баллов)	
Компания ¹	Сектор экономики
АО «АКРОС»	Обрабатывающие производства
ПАО «АК «АЛРОСА»	Добыча полезных ископаемых

№3, III КВАРТАЛ, 2023

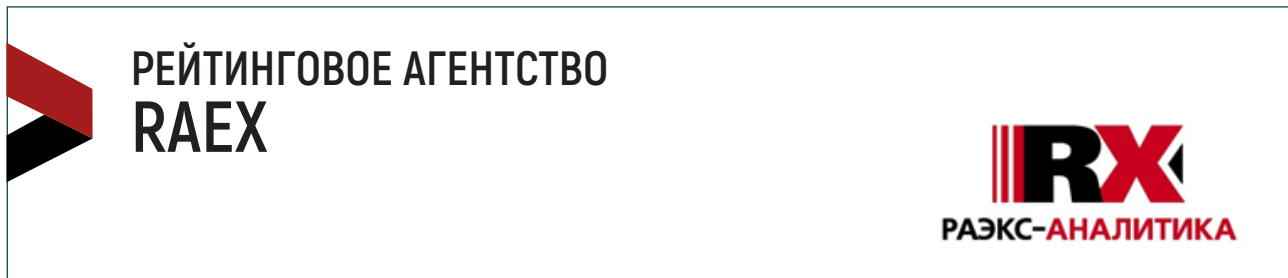
ООО «Воксис»	Телекоммуникации и ИТ
ФПК «Гарант-Инвест»	Прочие виды деятельности
ООО «Данафлекс»	Прочие обрабатывающие производства
...	
АО «Федеральная грузовая компания»	Транспорт
...	
СРЕДНИЙ УРОВЕНЬ (50-339 баллов)	
Компания¹	Сектор экономики
ООО «АГК-1»	Энергетика
ООО «Азия Цемент»	Прочие обрабатывающие производства
ООО «АТОМ Минералс»	Прочие обрабатывающие производства
ООО «Ботаникалс»	Прочие виды деятельности
...	
Woodcraft	Прочие обрабатывающие производства

*Данные рейтинга опубликованы 21.09.2023.

¹Компании каждого уровня отсортированы по алфавиту.

ПОЛОЖЕНИЕ РЭНКИНГА: 2022-2023 гг.





ПЕРИОДИЧНОСТЬ: **ЕЖЕМЕСЯЧНО**

ESG-РЭНКИНГ РОССИЙСКИХ КОМПАНИЙ – комплексная оценка ESG-профиля крупнейших российских компаний, отражающая мнение Агентства о том, насколько хорошо компании управляют своей подверженностью экологическим, социальным и управленческим рискам. Агентство RAEX по мере расширения базы ESG-отчетов компаний оставляет за собой право изменить позицию рейтингуемой организации в рэнкинге по причинам, не связанным с ее показателями ESG (например, добавление новой компании в базу данных ESG, переоценка ESG-балла и др.).

ОСНОВНОЙ ПОКАЗАТЕЛЬ РЭНКИНГА

Место компании в рэнкинге рассчитывается как средневзвешенное значение оценок корпоративных практик по трем факторам: «Окружающая среда» E (Environment), «Социальные отношения» S (Social), «Корпоративное управление» G (Governance).

Каждый участник рэнкинга отнесен к одному из девяти рейтинговых классов в диапазоне от «С» до «AAA», которые отражают уровень управления подверженностью ESG-рискам и использования возможностей, связанных с экологическими и социальными факторами:

AAA, AA, A – управление ESG-рисками и возможностями находится на высоком уровне. Компания может улучшить ESG-оценку, реализуя дополнительные незначительные меры и внедряя инновации в сфере ESG;

BBB, BB, B – управление ESG-рисками и возможностями находится на среднем уровне. От компании требуется реализация дополнительных мер для управления теми ESG-рисками, которым подвержена компания;

CCC, CC, C – управление ESG-рисками и возможностями находится на низком уровне. От компании требуется реализация многочисленных дополнительных мер для управления теми ESG-рисками, которым подвержена компания.

Дополнительно определяется рейтинговый класс по каждому фактору E, S, G.

ESG-РЭНКИНГ РОССИЙСКИХ КОМПАНИЙ – октябрь 2023*

ПО ИТОГАМ 2021-2022 гг.

Место в рэнкинге/ ESG-рейтинг	Компания	Отрасль	Место по фактору /рейтинговый класс		
			E	S	G
1/AA	ПАО «Сбербанк»	Банки	2/AA	1/AAA	4/AAA
2/AA	ПАО «ФорсАгро»	Агрохимикаты	3/AA	2/AA	2/AAA
3/AA	ПАО «Татнефть»	Интегрированные нефтегазовые компании	8/AA	4/AA	5/AA
4/AA	Группа «Полиметалл»	Драгоценные металлы	11/BBB	3/AA	6/AA
5/A	ПАО «Полюс»	Драгоценные металлы	1/AAA	15/A	21/A
6/A	ПАО «ЭЛ5-Энерго»	Электроэнергетика	5/A	14/A	1/AAA
7/A	ПАО «Уралкалий»	Агрохимикаты	9/BBB	5/AA	9/AA
8/A	ПАО «ГМК «Норильский никель»	Добыча полезных ископаемых	6/A	8/A	8/AA
9/A	ПАО «Северсталь»	Черная металлургия	4/AA	7/AA	31/BBB

№3, III КВАРТАЛ, 2023

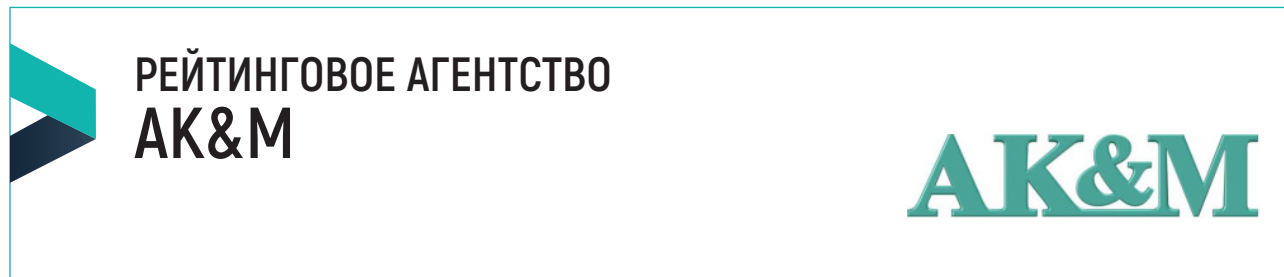
Место в рейтинге/ ESG-рейтинг	Компания	Отрасль	Место по фактору /рейтинговый класс		
			E	S	G
10/A	ПАО «Московский кредитный банк»	Банки	7/A	17/A	10/AA
...					
20/BBB	Группа «ЕВРАЗ»	Черная металлургия	19/BB	38/BB	13/AA
...					
30/BBB	ПАО «АК «АЛРОСА»	Драгоценные металлы	33/B	26/BBB	22/A
...					
40/BB	ПАО «Детский мир»	Розничная торговля	52/CCC	37/BB	27/A
...					
45/BB	ПАО «Высочайший»	Драгоценные металлы	57/CCC	33/BBB	45/BBB
46/BB	АО «СУЭК»	Угольная промышленность	50/CCC	35/BBB	55/BBB
47/BB	ПАО «Российские сети»	Энергоснабжение	46/B	40/BB	59/BB
48/BB	ОАО «РЖД»	Транспорт	40/B	68/B	34/BBB
49/BB	ПАО «ФК Открытие»	Банки	55/CCC	57/B	28/A
50/BB	ПАО «Совкомбанк»	Банки	66/CC	39/BB	58/BB
...					
148-160/M ¹	УРМ Чудово	Деревообрабатывающая промышленность	148-160/M	148-160/M	148-160/M

*Данные рейтинга опубликованы 03.10.2023.

¹Некоторые компании из списка топ-161 оказались в ситуации неопределённости. Агентство ставит такие компании под наблюдение и присваивает им временный рейтинг M (monitored) с дальнейшей перспективой исключения из списка оцениваемых компаний.

ПОЛОЖЕНИЕ РЭНКИНГА: 2023 г.





ПЕРИОДИЧНОСТЬ: **ЕЖЕГОДНО**

РЕЙТИНГ УГЛЕРОДНОГО СЛЕДА КРУПНЕЙШИХ РОССИЙСКИХ КОМПАНИЙ – оценивает крупнейшие холдинговые компании России (консолидированная выручка больше 200 млрд руб.) по уровню выбросов парниковых газов. В список включены компании из отраслей экономики, создающих существенный углеродный след и оказывающих ощутимое влияние на климат планеты.

ОСНОВНОЙ ПОКАЗАТЕЛЬ РЕЙТИНГА

Показатель удельного выброса парниковых газов – показывает, сколько парниковых газов попадает в атмосферу при производстве стоимости в 1 млн руб. и рассчитывается как отношение объема прямых выбросов парниковых газов за год к годовой консолидированной выручке. В расчет принимаются только прямые выбросы углеродосодержащих газов.

Компании ранжируются по возрастанию показателя удельного выброса парниковых газов – чем ниже показатель, тем более высокие позиции в рейтинге занимает компания.

Источником информации служит публичная отчетность компаний в области устойчивого развития и консолидированная финансовая отчетность за 2022 г.

РЕЙТИНГ УГЛЕРОДНОГО СЛЕДА КРУПНЕЙШИХ РОССИЙСКИХ КОМПАНИЙ – 2023

ПО ИТОГАМ 2022 г.*

Место в рейтинге по итогам 2022 г.	Компания	Удельные прямые выбросы парниковых газов, т CO ₂ e на 1 млн. руб. выручки ²
1	ПАО «ВымпелКом»	0,01
2	ПАО «МТС»	0,08
3	ООО «Яндекс»	0,19
4	ПАО «Российские сети»	0,22
5	МКПАО «Лента»	0,55
6	АО X5 Group	0,56
7	ПАО «Сургутнефтегаз»	0,74
8	ПАО «Магнит»	1,06
9	ПАО «АК «АЛРОСА» ¹	3,51
10	ОАО «РЖД»¹	4,72
11	ПАО «Полюс»	5,13
12	ПАО «Татнефть»	6,24
13	ПАО «ГМК «Норильский никель»	7,94
14	ПАО «ФосАгро»	8,62
15	ГК «Росатом»	9,87
16	ПАО «Иркутская нефтяная компания»	11,9
17	АО «ХК «Металлоинвест»	14,0

№3, III КВАРТАЛ, 2023

Место в рейтинге по итогам 2022 г.	Компания	Удельные прямые выбросы парниковых газов, т CO ₂ e на 1 млн. руб. выручки ²
18	ПАО «Аэрофлот» ¹	14,8
19	ПАО «Газпром»	18,3
20	ПАО «СИБУР Холдинг»	23,8
21	ПАО «Северсталь» ¹	34,5
22	ПАО «Магнитогорский металлургический комбинат»	40,1
23	МКПАО «Эн + ГРУП»	45,8
24	ПАО «Интер РАО»	53,8

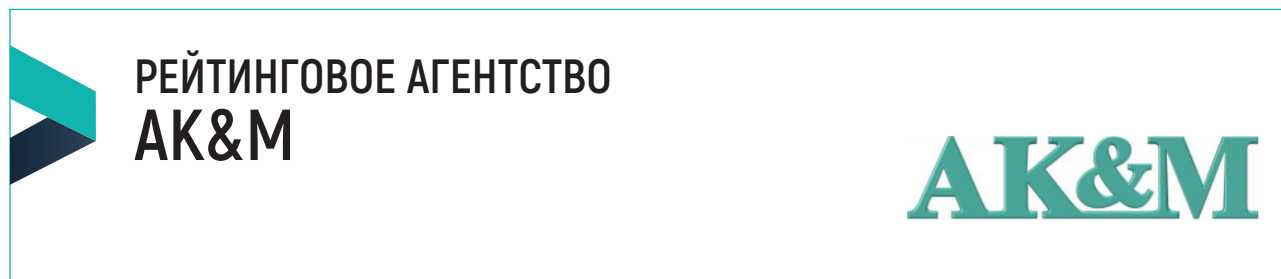
*Данные рейтинга опубликованы 30.09.2023.

¹Данные рассчитаны на основании годовых отчетов, отчетов об устойчивом развитии, а также оценки финансовых показателей на основе раскрытых компанией полугодовых результатов за 2022 г.

²CO₂e (CO₂-эквивалент, carbon dioxide equivalent), которую используют для оценки объемов выбросов парниковых газов (в том числе для расчета углеродного следа). Измеряется в тоннах и обозначает, какому объему углекислого газа равен общий объем выбросов, исходя из их воздействия на климат.

ПОЛОЖЕНИЕ РЕЙТИНГА: 2021-2023 гг.





ПЕРИОДИЧНОСТЬ: **ЕЖЕГОДНО**

РЕЙТИНГ УГЛЕРОДНОГО СЛЕДА КРУПНЕЙШИХ РОССИЙСКИХ КОМПАНИЙ ТРАНСПОРТНОЙ ОТРАСЛИ – определяет лидеров в транспортной отрасли среди участников рейтинга углеродного следа крупнейших российских компаний, которые вносят существенный вклад в сокращение выбросов парниковых газов.

ОСНОВНОЙ ПОКАЗАТЕЛЬ РЕЙТИНГА

Показатель удельного выброса парниковых газов – показывает, сколько парниковых газов попадает в атмосферу при производстве стоимости в 1 млн руб. и рассчитывается как отношение объема прямых выбросов парниковых газов за год к годовой консолидированной выручке. В расчет принимаются только прямые выбросы углеродосодержащих газов. Компании ранжируются по возрастанию показателя удельного выброса парниковых газов – чем ниже показатель, тем более высокие позиции в рейтинге занимает компания. Источником информации служит публичная отчетность компаний в области устойчивого развития и консолидированная финансовая отчетность за 2022 г.

РЕЙТИНГ УГЛЕРОДНОГО СЛЕДА КРУПНЕЙШИХ РОССИЙСКИХ КОМПАНИЙ ТРАНСПОРТНОЙ ОТРАСЛИ – 2023

ПО ИТОГАМ 2022 г.*

Место в рейтинге по итогам 2022 г.	Компания	Удельные прямые выбросы парниковых газов, т CO ₂ e на 1 млн руб. выручки ²
1	АО «Федеральная пассажирская компания»	1,04
2	ОАО «РЖД»¹	4,72
3	ПАО «Аэрофлот» ¹	14,8

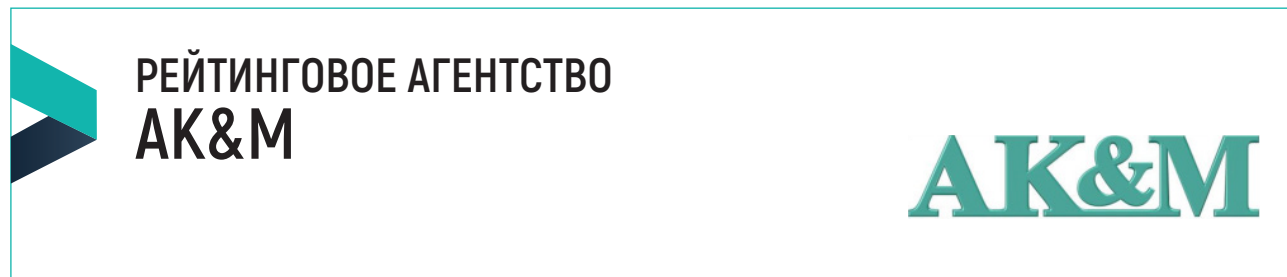
*Данные рейтинга опубликованы 30.09.2023.

¹Данные рассчитаны на основании годовых отчетов, отчетов об устойчивом развитии, а также оценки финансовых показателей на основе раскрытых компанией полугодовых результатов за 2022 г.

²CO₂e (CO₂-эквивалент, carbon dioxide equivalent), которую используют для оценки объемов выбросов парниковых газов (в том числе для расчета углеродного следа). Измеряется в тоннах и обозначает, какому объему углекислого газа равен общий объем выбросов, исходя из их воздействия на климат.

ПОЛОЖЕНИЕ РЕЙТИНГА: 2021-2023 гг.





ПЕРИОДИЧНОСТЬ: **ЕЖЕГОДНО**

РЕЙТИНГ СОЦИАЛЬНОЙ ЭФФЕКТИВНОСТИ КРУПНЕЙШИХ РОССИЙСКИХ КОМПАНИЙ – определяет лидеров среди крупнейших холдинговых компаний России (консолидированная выручка больше 200 млрд руб.), деятельность которых соизмеряется с принципами устойчивого развития, а также максимально полно раскрывающих информацию о своей социальной и экологической деятельности.

ОСНОВНОЙ ПОКАЗАТЕЛЬ РЕЙТИНГА

Показатель социальной эффективности деятельности компании (ИСЭ) – рассчитывается как отношение двух показателей: суммарного социального эффекта (СЭ) и суммарной нагрузки на экологию (НЭ).

Для составления рейтинга агентство использовало данные компаний за 2022 г., которые находятся в открытом доступе (годовые отчеты, отчеты об устойчивом развитии, консолидированная финансовая отчетность).

РЕЙТИНГ СОЦИАЛЬНОЙ ЭФФЕКТИВНОСТИ КРУПНЕЙШИХ РОССИЙСКИХ КОМПАНИЙ – 2023

ПО ИТОГАМ 2022 г.*

Место в рейтинге по итогам 2022 г.	Компания	Показатель социальной эффективности деятельности компании (ИСЭ), тыс. усл.руб./усл.т
1	ПАО «МТС»	611,4
2	ПАО «Вымпелком»	463,3
3	ООО «Яндекс»	377,5
4	ПАО «Российские сети»	254,4
5	АО X5 Group	228,2
6	ПАО «Сургутнефтегаз»	186,3
7	ГК «Росатом»	169,2
8	ПАО «Магнит»	123,8
9	МКПАО «Лента»	111,5
10	ПАО «Татнефть»	87,4
11	ОАО «РЖД»¹	72,1
12	ПАО «АК «АЛРОСА» ¹	62,2
13	ПАО «Иркутская нефтяная компания»	45,7
14	ПАО «Полюс»	33,2
15	ПАО «Газпром»	29,8
16	ПАО «ФосАгро»	28,4
17	ПАО «Аэрофлот» ¹	16,1
18	АО «ХК «Металлоинвест»	13,1
19	ПАО «Сибур Холдинг»	11,9

№3, III КВАРТАЛ, 2023

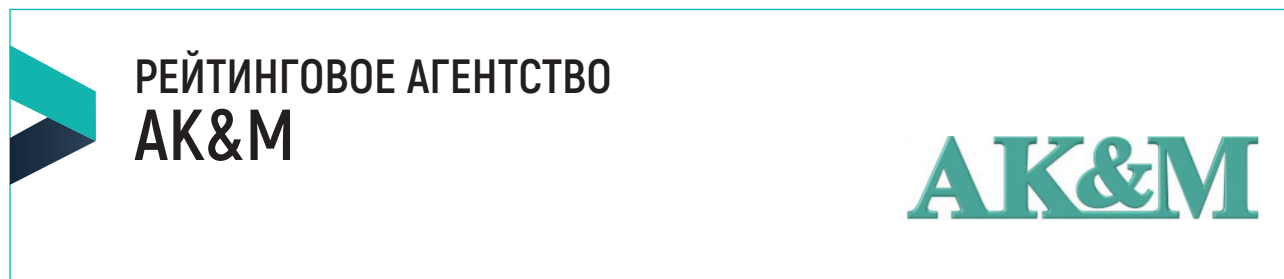
Место в рейтинге по итогам 2022 г.	Компания	Показатель социальной эффективности деятельности компании (ИСЭ), тыс. усл.руб./усл.т
20	ПАО «ГМК «Норильский никель»	8,9
21	ПАО «Магнитогорский металлургический комбинат»	6,7
22	ПАО «Интер РАО»	6,0
23	ПАО «Северсталь» ¹	3,0
24	МКПАО «Ен+ГРУП»	2,6

*Данные рейтинга опубликованы 30.09.2023.

¹Данные рассчитаны на основании годовых отчетов, отчетов об устойчивом развитии, а также оценки финансовых показателей на основе раскрытых компанией полугодовых результатов за 2022 г.

ПОЛОЖЕНИЕ РЕЙТИНГА: 2021-2023 гг.





ПЕРИОДИЧНОСТЬ: **ЕЖЕГОДНО**

РЕЙТИНГ СОЦИАЛЬНОЙ ЭФФЕКТИВНОСТИ КРУПНЕЙШИХ РОССИЙСКИХ КОМПАНИЙ ТРАНСПОРТНОЙ ОТРАСЛИ – определяет лидеров в транспортной отрасли среди участников рейтинга социальной эффективности крупнейших российских компаний, деятельность которых соизмеряется с принципами устойчивого развития, а также максимально полно раскрывающих информацию о своей социальной и экологической деятельности.

ОСНОВНОЙ ПОКАЗАТЕЛЬ РЕЙТИНГА

Показатель социальной эффективности деятельности компании (ИСЭ) – рассчитывается как отношение двух показателей: суммарного социального эффекта (СЭ) и суммарной нагрузки на экологию (НЭ).

Для составления рейтинга агентство использовало данные компаний за 2022 г., которые находятся в открытом доступе (годовые отчеты, отчеты об устойчивом развитии, консолидированная финансовая отчетность).

РЕЙТИНГ СОЦИАЛЬНОЙ ЭФФЕКТИВНОСТИ КРУПНЕЙШИХ РОССИЙСКИХ КОМПАНИЙ ТРАНСПОРТНОЙ ОТРАСЛИ – 2023

ПО ИТОГАМ 2022 г.*

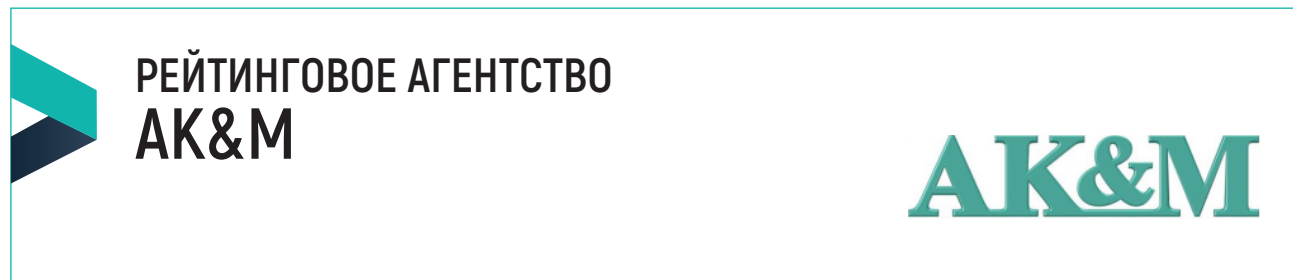
Место в рейтинге по итогам 2022 г.	Компания	Показатель социальной эффективности деятельности компании (ИСЭ), тыс.усл.руб./усл.т
1	АО «Федеральная пассажирская компания»	74,8
2	ОАО «РЖД»¹	72,1
3	ПАО «Аэрофлот» ¹	16,1

*Данные рейтинга опубликованы 30.09.2023.

¹Данные рассчитаны на основании годовых отчетов, отчетов об устойчивом развитии, а также оценки финансовых показателей на основе раскрытых компанией полугодовых результатов за 2022 г.

ПОЛОЖЕНИЕ РЕЙТИНГА: 2021-2023 гг.





ПЕРИОДИЧНОСТЬ: **ЕЖЕГОДНО**

РЕЙТИНГ ОТВЕТСТВЕННОСТИ ПЕРЕД ОБЩЕСТВОМ КРУПНЕЙШИХ РОССИЙСКИХ КОМПАНИЙ – определяет компании с высоким уровнем ответственности перед обществом среди крупнейших холдинговых компаний России (консолидированная выручка больше 200 млрд руб.), которые направляют существенную долю своих доходов на выплату налогов, оплату труда работников, поддержку социальных проектов, благотворительность.

ОСНОВНОЙ ПОКАЗАТЕЛЬ РЕЙТИНГА
Оценка ответственности перед обществом базируется на ранжировании по доле социальных затрат (выплаченная зарплата, налоги, расходы на социальные программы для работников, благотворительность) в выручке компаний.

**РЕЙТИНГ ОТВЕТСТВЕННОСТИ ПЕРЕД ОБЩЕСТВОМ
КРУПНЕЙШИХ РОССИЙСКИХ КОМПАНИЙ – 2023**

ПО ИТОГАМ 2022 г.*

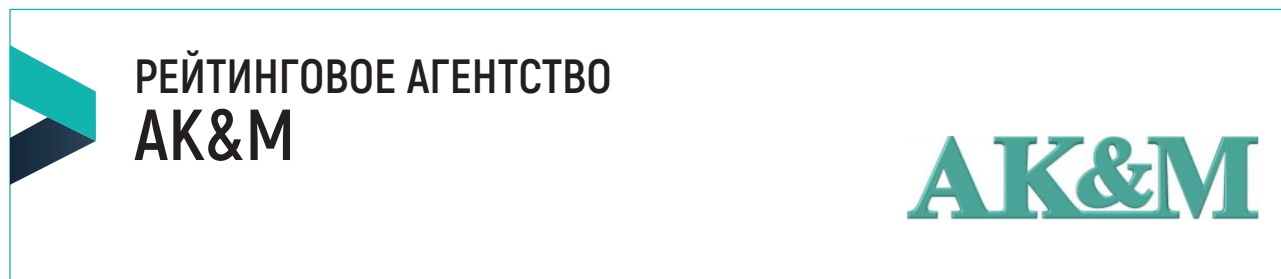
Место в рейтинге по итогам 2022 г.	Компания	Доля социальных затрат в выручке компаний, %
1	ПАО «Иркутская нефтяная компания»	71,8
2	ПАО «Сургутнефтегаз»	69,2
3	ПАО «Газпром»	59,8
4	ПАО «Татнефть»	50,0
5	ГК «Росатом»	49,2
6	ПАО «ГМК «Норильский никель»	46,2
7	ОАО «РЖД»¹	43,5
8	ПАО «АК «АЛРОСА» ¹	34,6
9	ПАО «Аэрофлот» ¹	32,9
10	ПАО «Полюс»	29,4
...		
20	ПАО «Интер РАО»	11,5
...		
25	ООО «Яндекс»	6,5

*Данные рейтинга опубликованы 30.09.2023.

¹Данные рассчитаны на основании годовых отчетов, отчетов об устойчивом развитии, а также оценки финансовых показателей на основе раскрытых компанией полугодовых результатов за 2022 г.

ПОЛОЖЕНИЕ РЕЙТИНГА: 2021-2023 гг.





ПЕРИОДИЧНОСТЬ: **ЕЖЕГОДНО**

РЕЙТИНГ ОТВЕТСТВЕННОСТИ ПЕРЕД ОБЩЕСТВОМ РОССИЙСКИХ КОМПАНИЙ ТРАНСПОРТНОЙ ОТРАСЛИ – определяет лидеров в транспортной отрасли среди участников рейтинга ответственности перед обществом крупнейших российских компаний, которые направляют существенную долю своих доходов на выплату налогов, оплату труда работников, поддержку социальных проектов, благотворительность..

ОСНОВНОЙ ПОКАЗАТЕЛЬ РЕЙТИНГА
Оценка ответственности перед обществом базируется на ранжировании по доле социальных затрат (выплаченная зарплата, налоги, расходы на социальные программы для работников, благотворительность) в выручке компаний.

РЕЙТИНГ ОТВЕТСТВЕННОСТИ ПЕРЕД ОБЩЕСТВОМ РОССИЙСКИХ КОМПАНИЙ ТРАНСПОРТНОЙ ОТРАСЛИ – 2023

ПО ИТОГАМ 2022 г.*

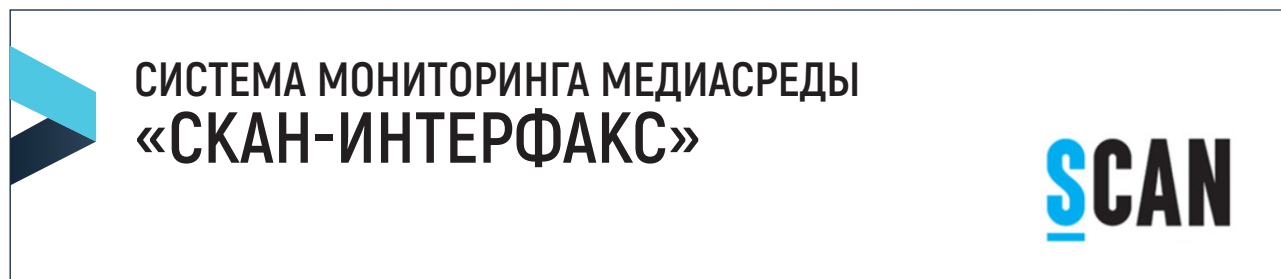
Место в рейтинге по итогам 2022 г.	Компания	Доля социальных затрат в выручке, %
1	ОАО «РЖД»¹	43,5
2	ПАО «Аэрофлот» ¹	32,9
3	АО «Федеральная пассажирская компания»	25,9

*Данные рейтинга опубликованы 30.09.2023.

¹Данные рассчитаны на основании годовых отчетов, отчетов об устойчивом развитии, а также оценки финансовых показателей на основе раскрытых компанией полугодовых результатов за 2022 г.

ПОЛОЖЕНИЕ РЕЙТИНГА: 2021-2023 гг.





ПЕРИОДИЧНОСТЬ: **ВПЕРВЫЕ**

➤ **РЕЙТИНГ МЕДИАЗАМЕТНОСТИ УЧАСТНИКОВ «ИННОПРОМ-2023»** – определяет наиболее упоминаемых и заметных в российских федеральных, региональных и зарубежных средствах массовой информации (СМИ) участников международной промышленной выставки «Иннопром-2023» (10-13 июля 2023 г., г. Екатеринбург).

➤ **ОСНОВНОЙ ПОКАЗАТЕЛЬ РЕЙТИНГА**
«Упоминания в СМИ» – общее количество упоминаний компании в СМИ за определенный период.

РЕЙТИНГ МЕДИАЗАМЕТНОСТИ УЧАСТНИКОВ «ИННОПРОМ-2023»

ПО СОСТОЯНИЮ НА 17.07.2023 г.*

Место в рейтинге	Компания	Упоминания в СМИ	Индекс заметности ¹
1	Минпромторг России	3 650	1 205 377
2	Фонд развития промышленности	1062	217 287
3	ПАО «Сбербанк»	858	279 943
4	ФГАОУ ВО «УрФУ имени первого президента России Б. Н. Ельцина»	756	304 275
5	Торгово-промышленная палата России	687	195 315
6	АО «Автоваз»	662	273 0667
7	АО «ТД Белаз»	543	173 540
8	ОАО «РЖД»	511	157 411
9	ГК «Росатом»	481	140 820
10	Группа «Синара»	461	215 148
11	ПАО «Соллерс»	451	150 670
12	АО «Российский экспортный центр»	424	271 325
13	ЕАЭС	420	171 860
14	ГК «Ростех»	407	137 913
15	ОАО «АМКОДОР» (управляющая компания)	372	89 432
16	АО «УЗГА»	371	158 904
17	АО «Технополис Москва»	343	113 206
18	ООО «Уральские локомотивы»	338	171 225
19	Группа компаний «ЕВРАЗ»	334	76 547
20	АО «ОЭЗ Титановая долина»	312	115 478

№3, III КВАРТАЛ, 2023

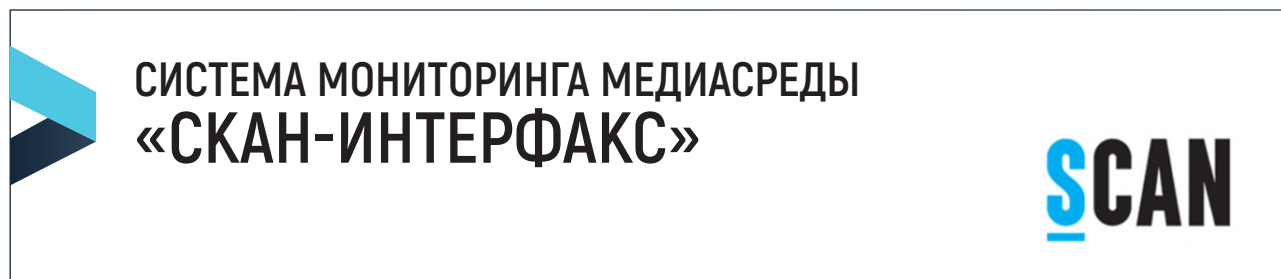
Место в рейтинге	Компания	Упоминания в СМИ	Индекс заметности ¹
21	ООО «Моторинвест»	297	154 081
22	ГК «ВЭБ.РФ»	277	152 511
23	ПАО «Ростелеком»	270	125 667

*Данные рейтинга опубликованы 17.07.2023.

¹«Индекс заметности» – показывает уровень заметности компании в медиаполе по сравнению с конкурентами или с прошлым периодом, учитывая влияние СМИ и роль компании в новости.

ПОЛОЖЕНИЕ РЕЙТИНГА: 2023 г.





ПЕРИОДИЧНОСТЬ: **ВПЕРВЫЕ**

➤ **РЕЙТИНГ «САМЫЕ ЗАМЕТНЫЕ КОМПАНИИ В МЕДИА ПО ИТОГАМ ВЭФ-2023»** – определяет наиболее заметных и упоминаемых в российских федеральных, региональных и зарубежных средствах массовой информации (СМИ) участников Восточного экономического форума ВЭФ-2023 (10-13 сентября 2023 г., г. Владивосток).

➤ **ОСНОВНОЙ ПОКАЗАТЕЛЬ РЕЙТИНГА**
«Индекс заметности» – показывает уровень заметности компании в медиаполе по сравнению с конкурентами или с прошлым периодом, учитывая влияние СМИ и роль компании в новости.

РЕЙТИНГ «САМЫЕ ЗАМЕТНЫЕ КОМПАНИИ В МЕДИА ПО ИТОГАМ ВЭФ-2023»

ЗА ПЕРИОД С 10 ПО 13 СЕНТЯБРЯ 2023 г.*

Место в рейтинге	Компания	Индекс заметности	Упоминания в СМИ ¹
1	ПАО «Сбербанк»	2 486 479	6 852
2	ОАО «РЖД»	986 786	2 345
3	ПАО «Банк ВТБ»	945 072	3 155
4	ГК «Росатом»	701 746	1 597
5	Корпорация развития Дальнего Востока и Арктики	607 001	2 325
6	ГК «ВЭБ.РФ»	555 055	1 291
7	АО «ДОМ.РФ»	510 970	1 159
8	ПАО «Газпром»	477 655	1 448
9	ПАО «Аэрофлот»	469 5361	1 087
10	ПАО «НОВАТЭК»	426 450	820
11	ГК «Дело»	347 369	830
12	Транспортная группа ФЕСКО	320 191	810
13	ПАО «Газпромбанк»	312 300	973
14	ПАО «Россети»	304 061	569
15	ПАО «Соллерс»	225 387	584
16	Российский фонд прямых инвестиций	224 774	514
17	ГК «Ростех»	216 286	592
18	АК «АВРОРА»	210 044	599
19	ПАО «РусГидро»	207 47	556
20	ППК «Российский экологический оператор»	206 171	522

№3, III КВАРТАЛ, 2023


Место в рейтинге	Компания	Индекс заметности	Упоминания в СМИ ¹
21	ООО «Промсвязьбанк»	162 889	442
22	ООО «ГК «ОСК»	161 155	394
23	ПАО «Объединённая авиастроительная корпорация»	132 833	471
24	ПАО «Газпром-Медиа»	117 952	510
25	ПАО «НК «Роснефть»	99 867	435

*Данные рейтинга опубликованы 20.09.2023.

¹«Упоминания в СМИ» – общее количество упоминаний компании в средствах массовой информации (СМИ) за определенный период.

ПОЛОЖЕНИЕ РЕЙТИНГА: 2023 г.





ДЕЛОВОЕ ОБЪЕДИНЕНИЕ РОССИИ АССОЦИАЦИЯ МЕНЕДЖЕРОВ



ПЕРИОДИЧНОСТЬ: **ЕЖЕГОДНО**

➤ **РЕЙТИНГ «ТОП-1000 РОССИЙСКИХ МЕНЕДЖЕРОВ»** – показывает наиболее профессиональных управленцев высшего звена российских и транснациональных корпораций, предприятий крупного и среднего бизнеса, которые внесли заметный вклад в развитие своих компаний, отрасли, российской экономики.

Методология рейтинга предполагает голосование, в котором принимают участие эксперты из бизнес-сообщества – кандидаты рейтинга текущего года и лауреаты рейтинга прошлых лет.

➤ **ОСНОВНОЙ ПОКАЗАТЕЛЬ РЕЙТИНГА**

Интегральная оценка уровня профессиональной репутации кандидата рейтинга, включающая в себя параметры: личные способности менеджера, деловая репутация, эффективность управления предприятием или функциональным направлением и др. Окончательные итоги рейтинга верифицируются на заседаниях экспертных комиссий.

РЕЙТИНГ «ТОП-1000 РОССИЙСКИХ МЕНЕДЖЕРОВ» – 2023¹

ПО ИТОГАМ 2022 г.*

ОТРАСЛЕВАЯ ГРУППА «ТРАНСПОРТ»			
«ВЫСШИЕ РУКОВОДИТЕЛИ»			
Место в отраслевой группе ²	Фамилия/Имя/Отчество	Компания	Должность
1	БЕЛОЗЁРОВ Олег Валентинович	ОАО «РЖД»	Генеральный директор – председатель правления
2	ВАСИЛЕНКО Михаил Михайлович	АО «Международный аэропорт Шереметьево»	Генеральный директор
3	ВОРОНОВИЧ Виктор Казимирович	АО «Федеральная грузовая компания»	Генеральный директор
4	МУРЕВ Дмитрий Иовчович	АО «РЖД Логистика»	Генеральный директор
5	АКИМОВ Андрей Валерьевич	ООО «Аэроэкспресс»	Генеральный директор
6	ГОЛЬДОРТ Леонид Яковлевич	ООО «СДЭК-Глобал»	Генеральный директор
7	СЕРГЕЕВ Леонид Владимирович	ООО «Воздушные ворота северной столицы» (аэропорт Пулково)	Генеральный директор
8	МИРОНЕНКО Максим Владимирович	ООО «Газпромтранс»	Генеральный директор
9	ЕВДОКИМЕНКО Виталий Михайлович	ПАО «Трансконтейнер»	Президент
10	КОРОСТЕЛЕВ Аркадий Николаевич	ПАО «Дальневосточное морское пароходство»	Президент

«ФИНАНСОВЫЕ ДИРЕКТОРА»			
Место в отраслевой группе	Фамилия/Имя/Отчество	Компания	Должность
1	МИХАЙЛОВ Вадим Валерьевич	ОАО «РЖД»	Первый заместитель генерального директора по вопросам стратегического планирования и развития
2	КАЛМЫКОВ Константин Сергеевич	АО «Федеральная грузовая компания»	Заместитель генерального директора по экономике и финансам
3	ЧИХАНЧИН Андрей Юрьевич	ПАО «Аэрофлот»	Первый заместитель генерального директора по коммерции и финансам
4	СОСЕДКИНА Наталия Виленовна	ООО «СДЭК-Глобал»	Финансовый директор
5	ВОЕВОДИН Константин Александрович	АО «СГ-транс»	Заместитель генерального директора по экономике и финансам
«КОММЕРЧЕСКИЕ ДИРЕКТОРА»			
Место в отраслевой группе	Фамилия/Имя/Отчество	Компания	Должность
1	ШИЛО Алексей Николаевич	ОАО «РЖД»	Заместитель генерального директора – начальник Центра фирменного транспортного обслуживания
2	ВОРОНИН Леонид Анатольевич	АО «Федеральная грузовая компания»	Первый заместитель генерального директора
3	ХАЛВАШИ Асият Османовна	ООО «Воздушные Ворота Северной Столицы» (аэропорт Пулково)	Директор по авиационной коммерции
4	ТОЛСТОБРОВ Максим Владимирович	ООО «СДЭК-Глобал»	Коммерческий директор
«ДИРЕКТОРА ПО ПЕРСОНАЛУ»			
Место в отраслевой группе	Фамилия/Имя/Отчество	Компания	Должность
1	ШАХАНОВ Дмитрий Сергеевич	ОАО «РЖД»	Заместитель генерального директора по вопросам управления персоналом, социального развития и здравоохранения
2	СТЕШИНА Светлана Александровна	АО «Международный аэропорт «Внуково»	Директор по персоналу
3	ЕЛЬНОВА Елена Федоровна	ООО «СДЭК-Глобал»	Директор по персоналу
4	ЕФРЕМОВА Татьяна Викторовна	АО «Судоходная компания «Волжское пароходство»	Директор по управлению персоналом, организационному развитию и PR
5	РЫЖКОВ Владимир Анатольевич	АО «Новая перевозочная компания»	Заместитель генерального директора по кадрам и административным вопросам

«ДИРЕКТОРА ПО ОБЩЕСТВЕННЫМ И КОРПОРАТИВНЫМ СВЯЗЯМ»			
Место в отраслевой группе	Фамилия/Имя/Отчество	Компания	Должность
1	ЛУНЕВ Максим Михайлович	ОАО «РЖД»	Начальник департамента корпоративных коммуникаций
2	ЗАХАРЕНКОВА Анна Викторовна	АО «Международный аэропорт Шереметьево»	Директор по связям с общественностью
3	МИХАЙЛИЧЕНКО Владислав Владимирович	АО «Федеральная грузовая компания»	Начальник управления корпоративных коммуникаций
4	САКСОНИНА Наталья Сергеевна	ООО «Аэроэкспресс»	Руководитель пресс-службы
«ДИРЕКТОРА ПО ОТНОШЕНИЯМ С ОРГАНАМИ ВЛАСТИ»			
Место в отраслевой группе	Фамилия/Имя/Отчество	Компания	Должность
1	НАГОРНЫХ Юрий Дмитриевич	ОАО «РЖД»	Директор по коммуникациям – начальник Департамента по взаимодействию с федеральными и региональными органами власти
«ДИРЕКТОРА ПО КОРПОРАТИВНОМУ УПРАВЛЕНИЮ»			
Место в отраслевой группе	Фамилия/Имя/Отчество	Компания	Должность
1	ПЛУТНИК Александр Альбертович	ОАО «РЖД»	Заместитель генерального директора по вопросам корпоративного управления
2	АРАБОВА Наталья Владимировна	АО «Федеральная грузовая компания»	Заместитель генерального директора по корпоративному управлению
«ДИРЕКТОРА ПО УСТОЙЧИВОМУ РАЗВИТИЮ И КОРПОРАТИВНОЙ СОЦИАЛЬНОЙ ОТВЕТСТВЕННОСТИ»			
Место в отраслевой группе	Фамилия/Имя/Отчество	Компания	Должность
1	ХРАМЦОВ Анатолий Михайлович	ОАО «РЖД»	Заместитель генерального директора – главный инженер
«ДИРЕКТОРА ПО ЦИФРОВОЙ ТРАНСФОРМАЦИИ»			
Место в отраслевой группе	Фамилия/Имя/Отчество	Компания	Должность
1	ЧАРКИН Евгений Игоревич	ОАО «РЖД»	Заместитель генерального директора по цифровой трансформации и информационным технологиям
«ДИРЕКТОРА ПО ЗАКУПКАМ»			
Место в отраслевой группе	Фамилия/Имя/Отчество	Компания	Должность
1	МИТИЧКИНА Ирина Марковна	ОАО «РЖД»	Начальник Центральной дирекции закупок и снабжения

* Данные рейтинга опубликованы 27.09.2023.

¹В 2023 г. традиционный список «Бизнес-лидеров» не публикуется в связи с санкционной политикой недружественных России стран.

²Места указываются для первых 10 топ-менеджеров в каждой отрасли в направлении «Высший руководитель» и для первых 5 – в других функциональных направлениях.



ПЕРИОДИЧНОСТЬ: **ЕЖЕКВАРТАЛЬНО**

РЕЙТИНГ КРУПНЕЙШИХ ПРЕДПРИНИМАТЕЛЕЙ И ИНВЕСТОРОВ РОССИИ – экспертная оценка деятельности крупнейших предпринимателей и инвесторов России, оказывающих наибольшее влияние на экономику страны. Является интегрированным восприятием имиджа предпринимателей и инвесторов и, в первую очередь, зависит от успехов или неудач возглавляемых ими компаний за период, по которому проводится исследование. Достоверность оценки опирается на авторитет 18 экспертов.

Рейтинг формируется в рамках экономического исследования, регулярно проводимого Агентством экономических новостей специально для делового издания «Экономика и жизнь».

ОСНОВНОЙ ПОКАЗАТЕЛЬ РЕЙТИНГА

Основные критерии оценки: степень влияния на российский бизнес, профессиональные качества предпринимателей, размеры капиталов, находящихся под их контролем. Рейтинговый балл определяется по шкале, где 10 означает максимальную, а 0 – минимальную оценку.

РЕЙТИНГ КРУПНЕЙШИХ ПРЕДПРИНИМАТЕЛЕЙ И ИНВЕСТОРОВ РОССИИ – 2023

ПО ИТОГАМ II КВАРТАЛА 2023 г.*

Место в рейтинге по итогам II квартала 2023 г.	Место в рейтинге по итогам I квартала 2023 г.	Фамилия/Имя/Отчество	Компания	Рейтинговый балл
1	2	Греф Г.О.	ПАО «Сбербанк России»	9,51
2	1	Миллер А.Б.	ПАО «Газпром»	9,44
3	3	Сечин И.И.	ПАО НК «Роснефть»	9,33
4	4	Чемезов С.В.	ГК «Ростех»	9,12
5	6	Алекперов В.Ю.	ПАО «ЛУКОЙЛ»	8,58
6	5	Михельсон Л.В.	ПАО «НОВАТЭК» ПАО «Сибур Холдинг»	8,53
7	7	Белозёров О.В.	ОАО «РЖД»	8,36
8	8	Шувалов И.И.	ГК «ВЭБ.РФ»	8,23
9	10	Костин А.Л.	ПАО «ВТБ»	7,28
10	11	Лихачев А.Е.	ГК «Росатом»	7,23

*Данные рейтинга опубликованы 28.07.2023.

ПОЛОЖЕНИЕ РЕЙТИНГА: 2023 г.

I квартал 2023 г.

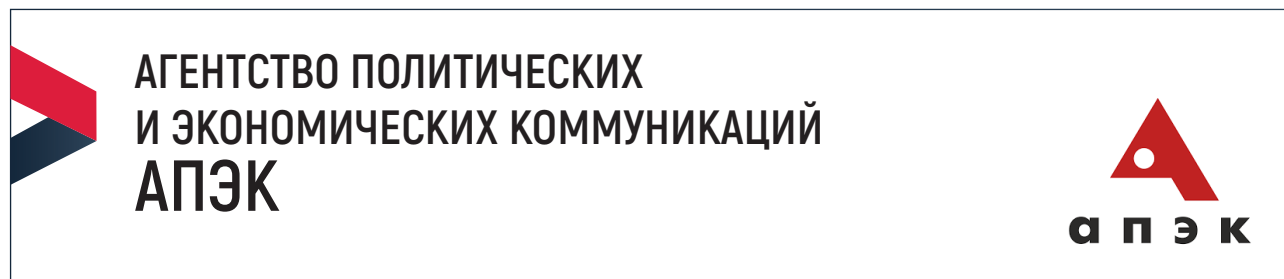
II квартал 2023 г.

7

место

7

место



ПЕРИОДИЧНОСТЬ: **ЕЖЕМЕСЯЧНО**

РЕЙТИНГ «100 ВЕДУЩИХ ПОЛИТИКОВ РОССИИ» – консолидированная экспертная оценка влияния 100 ведущих политиков России – топ-менеджеров крупнейших государственных корпораций и акционерных компаний, предпринимателей, представителей частного акционерного бизнеса и инвестиционного сообщества России в администрации президента РФ, правительстве РФ, Федеральном собрании РФ.

Рейтинг формируется по результатам опроса лидеров российского экспертного сообщества (28 политологов, политтехнологов, медиаэкспертов, представителей политических партий) о влиянии каждого кандидата, проведенного методом закрытого анкетирования.

ОСНОВНОЙ ПОКАЗАТЕЛЬ РЕЙТИНГА

Эксперты оценивают влияние российских политиков в администрации президента РФ, Правительстве РФ, Федеральном собрании РФ по шкале от 1 до 10.

По итогам определяются средние арифметические значения экспертных оценок (средние баллы). Каждый эксперт может добавить персоналии (не более пяти), которые, по его мнению, должны быть представлены в рейтинге, но отсутствуют в анкете. Если не представленного в анкете претендента назовут хотя бы два эксперта, он будет оцениваться всеми участниками исследования в следующем месяце.

Персоналии, вошедшие в рейтинг по результатам опроса, распределяются по разделам «Очень сильное влияние» (1-20), «Сильное влияние» (21-50), «Среднее влияние» (51-100).

РЕЙТИНГ «100 ВЕДУЩИХ ПОЛИТИКОВ РОССИИ» – СЕНТЯБРЬ 2023*

Место в рейтинге, сентябрь 2023 г. ¹	Место в рейтинге, август 2023 г.	Фамилия/Инициалы	Средний балл, сентябрь 2023 г.
ОЧЕНЬ СИЛЬНОЕ ВЛИЯНИЕ			
1	1	Путин В.В.	9,52
2	2	Мишустин М.В.	9,41
3	3	Собянин С.С.	8,15
4	4	Вайно А.Э.	7,84
5	5	Медведев Д.А.	7,59
6	6	Шойгу С.К.	7,06
7	7	Сечин И.И.	6,98
8	10	Громов А.А.	6,92
9	9	Кириенко С.В.	6,90
10	8	Патрушев Н.П.	6,89
...	...		
СИЛЬНОЕ ВЛИЯНИЕ			
21	21	Греф Г.О.	6,20
22	24	Матвиенко В.И.	6,18

№3, III КВАРТАЛ, 2023

Место в рейтинге, сентябрь 2023 г. ¹	Место в рейтинге, август 2023 г.	Фамилия/Инициалы	Средний балл, сентябрь 2023 г.
23	23	Чемезов С.В.	6,15
24	22	Нарышкин С.В.	6,08
25	26	Золотов В.В.	6,06
26	27	Колокольцев В.А.	6,05
27	28	Тимченко Г.Н.	6,01
28	25	Хуснуллин М.Ш.	5,91
29	29	Кирилл (Патриарх Московский и всея Руси)	5,88
30	32	Ковальчук Ю.В.	5,72
...			
СРЕДНЕЕ ВЛИЯНИЕ			
...			
60	60	Эрнст К.Л.	4,82
61	53	Абрамченко В.В.	4,81
62	56	Ротенберг А.Р.	4,79
63	62	Беглов А.Д.	4,78
64	61	Куренков А.В.	4,77
65	68	Белозёров О.В.	4,75
66	84	Шувалов И.И.	4,72
...			
100	98	Кравцов С.С.	4,21

*Данные рейтинга опубликованы 02.10.2023.

¹Факторы, повлиявшие на позиции фигурантов рейтинга в сентябре 2023 г.: итоги Единого дня голосования; приближение президентской кампании; начало осенней парламентской сессии; обсуждения проекта федерального бюджета; санкционное давление на российские корпорации; новые перспективы для инфраструктурных проектов.

ПОЛОЖЕНИЕ РЕЙТИНГА: 2023 г.



ЖУРНАЛ «ГЕНЕРАЛЬНЫЙ ДИРЕКТОР»



ПЕРИОДИЧНОСТЬ: **В ТЕЧЕНИЕ ГОДА**

➤ **РЕЙТИНГ ГЕНЕРАЛЬНЫХ ДИРЕКТОРОВ МОСКВЫ В СФЕРЕ «ТРАНСПОРТНЫЕ УСЛУГИ»** – оценивает генеральных директоров крупных транспортных компаний г. Москвы на основе объективных данных, направляемых регулярно в ФНС, Росстат и другие компетентные органы.

➤ **ОСНОВНОЙ ПОКАЗАТЕЛЬ РЕЙТИНГА**

Участники рейтинга оцениваются по двум ключевым показателям – выручка компании в динамике за 3 года и срок работы генерального директора в компании. Итоговая оценка, выраженная в баллах, рассчитывается по формуле на основе big data, которая учитывает эффекты «низкой базы» и «долгожительств». Чем быстрее растет выручка, тем лучше. Чем дольше работает директор – тем выше его рейтинг.

РЕЙТИНГ ГЕНЕРАЛЬНЫХ ДИРЕКТОРОВ МОСКВЫ В СФЕРЕ «ТРАНСПОРТНЫЕ УСЛУГИ» – 2023

ПО СОСТОЯНИЮ НА 28.09.2023 г.*

Место в рейтинге	Фамилия/Имя/Отчество	Компания	Итоговый балл
1	Катюшин Алексей Геннадьевич	ООО «ТЕХНОЛОГИЯ КЛИМАТА»	13 485
2	Федоров Владимир Андреевич	ООО «АПК ВЕКТОР»	13 378
3	Белозёров Олег Валентинович	ОАО «РЖД»	12 463
4	Клопов Данила Николаевич	ООО «САБРОСА»	11 756
5	Байков Александр Олегович	ООО «БИОКАРД ЛОГИСТИКС»	11 033
6	Каверин Сергей Иванович	ООО «ТРАНС СТРОЙ СЕРВИС»	10 757
7	Желнин Александр Петрович	АО «ЛЦ ЯТЦ»	10 742
8	Власов Сергей Михайлович	АО «АВИА МЕНЕДЖМЕНТ ГРУП»	10 684
9	Козловский Виктор Николаевич	ГУП «Московский метрополитен»	10 657
10	Петров Алексей Сергеевич	ЗАО «ИСТЮНИОН»	10 253

*Данные рейтинга опубликованы 28.09.2023.

СИСТЕМА МОНИТОРИНГА МЕДИАСРЕДЫ «СКАН-ИНТЕРФАКС»



ПЕРИОДИЧНОСТЬ: **ЕЖЕКВАРТАЛЬНО**

МЕДИАРЕЙТИНГ ЖЕЛЕЗНОДОРОЖНЫХ ОПЕРАТОРОВ ПО КОЛИЧЕСТВУ УПОМИНАНИЙ В СМИ – оценивает позицию компании в медиасреде по количеству упоминаний в средствах массовой информации (СМИ) на основании данных комплексной системы управления репутацией и медиамониторинга «СКАН-Интерфакс».

ОСНОВНОЙ ПОКАЗАТЕЛЬ РЕЙТИНГА
«Упоминания в СМИ» – общее количество упоминаний компании в СМИ за определенный период.

МЕДИАРЕЙТИНГ ЖЕЛЕЗНОДОРОЖНЫХ ОПЕРАТОРОВ ПО КОЛИЧЕСТВУ УПОМИНАНИЙ В СМИ – 2023

ПО ИТОГАМ II КВАРТАЛА 2023 г.*

Место в рейтинге по итогам II квартала 2023 г.	Компания	Упоминания в СМИ, II квартал 2023 г.	Упоминания в СМИ, I квартал 2023 г.	Изменения, %
1	Транспортная группа ФЕСКО	2 424	1 711	42
2	ПАО «ТрансКонтейнер»	1 417	964	47
3	ПАО «НПК «Объединенная Вагонная Компания»	863	680	27
4	АО «РЖД Логистика»	647	424	53
5	Globaltrans Investment Plc	386	813	-53
6	АО «Русагротранс»	313	362	-14
7	АО «Федеральная грузовая компания»	221	337	-34
8	ПАО «Первая Грузовая Компания»	181	117	55
9	ООО «Газпромтранс»	170	208	-18
10	АО «ХК «НОВОТРАНС»	160	279	-43
11	АО «ОТЛК ЕРА»	132	91	45
12	ЗАО «Евросиб СПб – транспортные системы»	79	80	-1
13	ПАО «Совфракт»	71	89	-20
14	ООО «НефтеТрансСервис»	68	95	-28
15	ООО «Модум-Транс»	54	24	125
16	ООО «Уралхим-Транс»	48	73	-34
17	ООО «ТРАНСОЙЛ»	41	44	-7
18	ООО «ЛУКОЙЛ-Транс»	31	6	417
19	ООО «Нефтехимическая транспортная компания»	29	26	12
20	ООО «Атлант»	28	47	-40

*Данные рейтинга опубликованы 03.08.2023.

СИСТЕМА МОНИТОРИНГА МЕДИАСРЕДЫ «СКАН-ИНТЕРФАКС»



ПЕРИОДИЧНОСТЬ: **ЕЖЕКВАРТАЛЬНО**

РЕЙТИНГ МЕДИАЗАМЕТНОСТИ КРУПНЕЙШИХ ЖЕЛЕЗНОДОРОЖНЫХ ОПЕРАТОРОВ В СМИ – оценивает уровень заметности компаний в медиаполе (средствах массовой информации, СМИ) за определенный период на основании данных комплексной системы управления репутацией и медиамониторинга «СКАН-Интерфакс».

ОСНОВНОЙ ПОКАЗАТЕЛЬ РЕЙТИНГА
«Индекс заметности» – показывает уровень заметности компании в медиаполе по сравнению с конкурентами или с прошлым периодом, учитывая влияние СМИ и роль компании в новости.

РЕЙТИНГ МЕДИАЗАМЕТНОСТИ КРУПНЕЙШИХ ЖЕЛЕЗНОДОРОЖНЫХ ОПЕРАТОРОВ В СМИ – 2023

ПО ИТОГАМ II КВАРТАЛА 2023 г.*

Место в рейтинге по итогам II квартала 2023 г.	Компания	Индекс заметности, II квартал 2023 г.	Индекс заметности, I квартал 2023 г.	Изменения, %
1	Транспортная группа ФЕСКО	983 079	645 856	52
2	ПАО «ТрансКонтейнер»	369 567	205 154	80
3	АО «РЖД Логистика»	180 786	105 995	71
4	ПАО «НПК «Объединенная Вагонная Компания»	121 804	99 327	23
5	Globaltrans Investment Plc	115 475	228 706	-50
6	АО «Федеральная грузовая компания»	78 471	94 558	-17
7	ПАО «Первая Грузовая Компания»	39 029	11 532	238
8	ПАО «Газпромтранс»	36 384	16 915	115
9	АО «ХК «НОВОТРАНС»	25 328	67 436	-62
10	АО «Русагротранс»	24 119	60 484	-60
11	ЗАО «Евросиб СПб – транспортные системы»	17 902	7 134	151
12	ПАО «Совфракт»	13 703	17 247	-21
13	ООО «Уралхим-Транс»	12 517	4 897	156
14	АО «ОТЛК ЕРА»	10 445	11 997	-13
15	ООО «ТРАНСОЙЛ»	5 273	26 877	-80
16	ООО «НефтеТрансСервис»	4 698	29 580	-84
17	АО «БалтТрансСервис»	4 400	8 773	-50
18	ООО «ЛУКОЙЛ-Транс»	4 213	122	3353
19	ООО «Мечел-Транс»	4 209	560	652
20	ООО «РЕИЛГО» (RAILGO)	1 855	26 637	-93

*Данные рейтинга опубликованы 03.08.2023.

СИСТЕМА МОНИТОРИНГА МЕДИАСРЕДЫ «СКАН-ИНТЕРФАКС»



ПЕРИОДИЧНОСТЬ: **ЕЖЕКВАРТАЛЬНО**

МЕДИАРЕЙТИНГ ЖЕЛЕЗНОДОРОЖНЫХ ОПЕРАТОРОВ ПО ОХВАТУ АУДИТОРИИ СМИ – оценивает позицию компании в медиаполе (средствах массовой информации, СМИ) в сравнении с конкурентами за определенный период на основании данных охвата потенциальной аудитории почти 40 тыс. СМИ, собранных в комплексной системе управления репутацией и медиамониторинга «СКАН-Интерфакс».

ОСНОВНОЙ ПОКАЗАТЕЛЬ РЕЙТИНГА

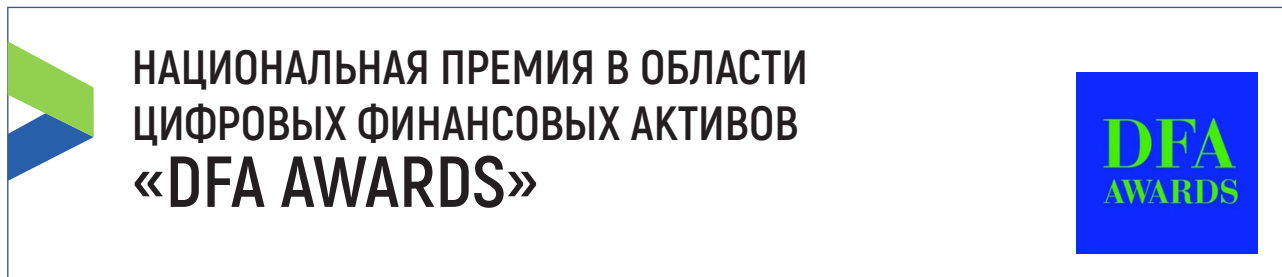
«Охват аудитории» – среднесуточный показатель, который показывает сколько человек в сутки могли потенциально увидеть или прочитать контент того или иного СМИ на дату публикации.

МЕДИАРЕЙТИНГ ЖЕЛЕЗНОДОРОЖНЫХ ОПЕРАТОРОВ ПО ОХВАТУ АУДИТОРИИ СМИ – 2023

ПО ИТОГАМ II КВАРТАЛА 2023 г.*

Место в рейтинге по итогам II квартала 2023 г.	Компания	Охват аудитории, II квартал 2023 г.	Охват аудитории, I квартал 2023 г.	Изменения, %
1	Транспортная группа ФЕСКО	48 841 306	21 869 754	123
2	ПАО «ТрансКонтейнер»	47 684 396	11 163 194	327
3	Globaltrans Investment Plc	26 098 740	15 839 323	65
4	АО «РЖД Логистика»	16 493 144	6 808 843	142
5	ПАО «Первая Грузовая Компания»	15 105 173	2 138 477	606
6	ООО «Газпромтранс»	10 980 095	9 423 117	17
7	АО «Федеральная грузовая компания»	10 290 623	7 018 989	47
8	АО «ОТЛК ЕРА»	8 868 381	801 280	1007
9	ООО «НефтеТрансСервис»	7 913 638	9 144 515	-13
10	АО «Русагротранс»	7 756 334	6 221 324	25
11	ООО «Модум-Транс»	7 426 438	607 439	1 123
12	ООО «ТРАНСОЙЛ»	7 255 090	2 175 718	233
13	ООО «Атлант»	6 655 562	2 288 510	191
14	ООО «Первый Промышленный Оператор»	5 084 398	503 953	909
15	ПАО «НПК «Объединенная Вагонная Компания»	4 589 988	3 779 978	21
16	ПАО «Совфракт»	3 464 285	2 924 095	18
17	АО «ЖК «НОВОТРАНС»	2 627 290	7 757 961	-66
18	ООО «РЕИЛГО» (RAILGO)	2 319 909	2 304 628	1
19	ООО «ЛУКОЙЛ-Транс»	2 008 050	2 383	84 166
20	АО «БалтТрансСервис»	682 290	6 303 542	-89

*Данные рейтинга опубликованы 03.08.2023.



ПЕРИОДИЧНОСТЬ: **ЕЖЕГОДНО**

➤ **НАЦИОНАЛЬНАЯ ПРЕМИЯ В ОБЛАСТИ ЦИФРОВЫХ ФИНАНСОВЫХ АКТИВОВ «DFA AWARDS»** – признание особых достижений ведущих российских компаний в работе с цифровыми финансовыми активами (ЦФА), а также личного или командного вклада в развитие и укрепление рынка ЦФА в России.

➤ **ОРГАНИЗАТОР:** Ассоциация корпоративных казначеев.

➤ **ЦЕЛЬ ПРЕМИИ** – отметить вклад в развитие рынка ЦФА; укрепление знаний и компетенций профессионального сообщества в области ЦФА, транслирование лучших финансовых практик.

➤ **НОМИНАЦИИ ПРЕМИИ:**

- «Платформа года»
- «Партнер года»
- «Эмитент года»
- «Сделка года» и др.

**сентябрь
2023 г.**

– **ОАО «РЖД» – ПОБЕДИТЕЛЬ** в номинации «Эмитент года» за реализацию в 2023 году крупнейшей сделки на рынке ЦФА в России.

КОНКУРС «THE DEPARTMENT BY LEGAL INSIGHT. ЛУЧШИЕ ЮРИДИЧЕСКИЕ ДЕПАРТАМЕНТЫ РОССИИ»



ПЕРИОДИЧНОСТЬ: **ЕЖЕГОДНО**

➤ **КОНКУРС «THE DEPARTMENT BY LEGAL INSIGHT. ЛУЧШИЕ ЮРИДИЧЕСКИЕ ДЕПАРТАМЕНТЫ РОССИИ»** – определяет лучшие практики организации юридических служб и управления юридическими рисками среди российских компаний.

➤ **ОРГАНИЗАТОР:** журнал юридической практики «Legal Insight».

➤ **ЦЕЛЬ КОНКУРСА** – общественное признание профессиональных успехов корпоративных юристов.

➤ **НОМИНАЦИИ КОНКУРСА:**

- «Эффективное управление проблемными активами»
- «Эффективное управление недвижимостью»
- «Эффективное управление интеллектуальной собственностью»
- «Инновации и автоматизация в организации юридической работы»
- «Эффективное корпоративное управление»
- «Лучший юридический проект» и др.

**ИЮНЬ
2023 г.**

– ДЕПАРТАМЕНТ КОРПОРАТИВНОГО УПРАВЛЕНИЯ ОАО «РЖД» – 1 МЕСТО в номинации «Эффективное корпоративное управление».



ПЕРИОДИЧНОСТЬ: **ЕЖЕГОДНО**

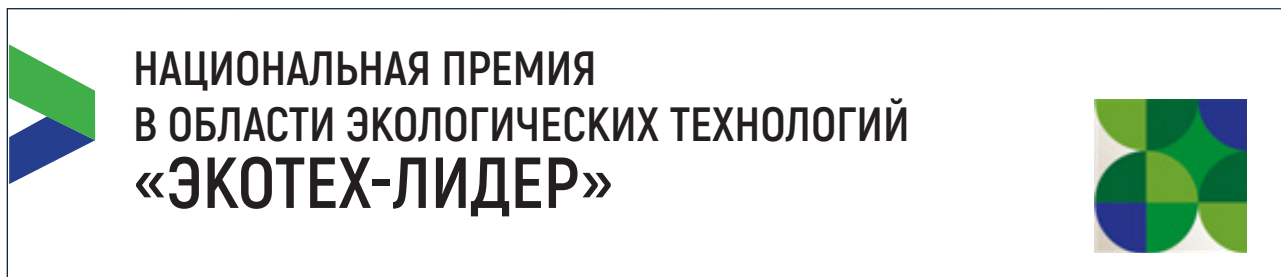
СПЕЦИАЛЬНАЯ НАГРАДА «ЗА ВЕДУЩУЮ РОЛЬ В ПРОДВИЖЕНИИ АНТИКОРРУПЦИОННЫХ ПРИНЦИПОВ РОССИЙСКОГО БИЗНЕСА» – присуждается по результатам независимой экспертной оценки компании в рамках Антикоррупционного рейтинга, проводимого Российским союзом промышленников и предпринимателей (РСПП).

ОРГАНИЗАТОР: Российский союз промышленников и предпринимателей (РСПП).

ЦЕЛЬ – отметить лучшие практики управления противодействием коррупции, высокий уровень риск-культуры, приверженность руководства компаний принципам неприятия коррупции, открытость результатов антикоррупционного управления.

**октябрь
2023 г.**

– ОАО «РЖД» вручена специальная награда «За ведущую роль в продвижении антикоррупционных принципов российского бизнеса» за активное участие в коллективных действиях, пропаганду антикоррупционных технологий в российском бизнес-сообществе.



периодичность: **ЕЖЕГОДНО**

▶ **НАЦИОНАЛЬНАЯ ПРЕМИЯ В ОБЛАСТИ ЭКОЛОГИЧЕСКИХ ТЕХНОЛОГИЙ «ЭКОТЕХ-ЛИДЕР»** – вручается российским компаниям за лучшие достижения в области разработки, внедрения и продвижения передовых экологических технологий.

▶ **ОРГАНИЗАТОР:** НП «Центр развития общественных коммуникаций».

▶ **ЦЕЛЬ ПРЕМИИ** – содействие демонстрации проектов и решений устойчивого развития в части технологической модернизации производства и его экологической безопасности, развития природоохранных программ и минимизации загрязнения окружающей среды.

▶ **НОМИНАЦИИ ПРЕМИИ:**

- «Энергоэффективность и энергосбережение»
- «Альтернативная энергетика»
- «Водоснабжение и управление водными ресурсами»
- «Строительство и эксплуатация очистных сооружений»
- «Эффективное обращение с промышленными отходами»
- «Переработка ТКО»
- «Сокращение вредных выбросов в атмосферу»
- «Лучшая экологическая программа»
- «Эффективный экоменеджмент»
- «ESG Трансформация» и др.

**июль
2023 г.**

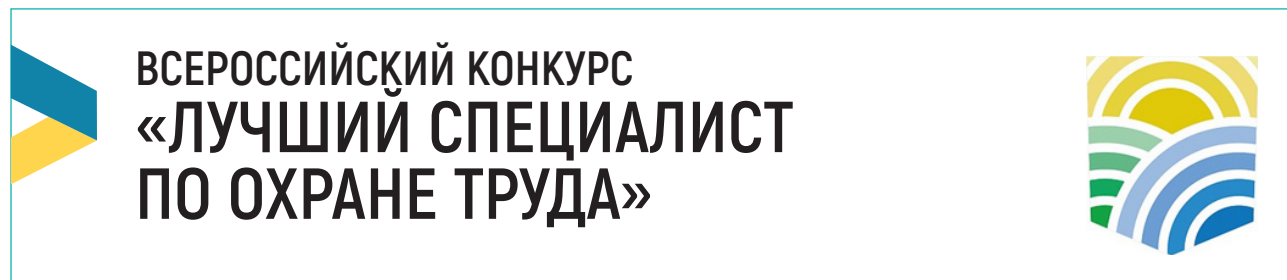
– **ПОБЕДИТЕЛИ** в номинациях:

- **«Эффективное обращение с промышленными отходами»:**

ЛАУРЕАТ – «ОАО «РЖД» – за ПРОЕКТ ПО ВЫПОЛНЕНИЮ ОБЯЗАТЕЛЬСТВ, ПРЕДУСМОТРЕННЫХ СТОКГОЛЬМСКОЙ КОНВЕНЦИЕЙ О СТОЙКИХ ОРГАНИЧЕСКИХ ЗАГРЯЗНИТЕЛЯХ;

- **«Переработка ТКО»:**

ЛАУРЕАТ – **СЕВЕРО-ЗАПАДНАЯ РЕГИОНАЛЬНАЯ ДИРЕКЦИЯ ЖЕЛЕЗНОДОРОЖНЫХ ВОКЗАЛОВ** – структурное подразделение Дирекции железнодорожных вокзалов – филиала ОАО «РЖД» – за ПРОЕКТ ПО УСТАНОВКЕ ФАНДОМАТОВ ДЛЯ СБОРА ВТОРСЫРЬЯ НА ЖЕЛЕЗНОДОРОЖНЫХ ВОКЗАЛАХ.



периодичность: **ЕЖЕГОДНО**

ВСЕРОССИЙСКИЙ КОНКУРС «ЛУЧШИЙ СПЕЦИАЛИСТ ПО ОХРАНЕ ТРУДА» – профессиональное признание квалификации специалистов, деятельность которых напрямую связана с реализацией процессов по охране труда на производстве: оценка уровня их знаний, умений, профессиональных навыков и опыта работы.

Конкурс проводится среди организаций производственного и непромышленного секторов экономики, а также сферы образования и здравоохранения. Формат проведения – заочный, на основании сведений, представленных участниками дистанционно по сети Интернет на электронной странице конкурса.

Подведение итогов конкурса на звание «Лучший специалист по охране труда» и награждение победителей состоялось 27 сентября 2023 г. в г. Сочи в рамках VIII Всероссийской недели охраны труда (ВНОТ 2023).

ОРГАНИЗАТОР: Министерство труда и социальной защиты Российской Федерации.

ЦЕЛЬ КОНКУРСА – повышение статуса специалиста по охране труда; привлечение общественного внимания к области охраны труда и здоровья на рабочем месте.

НОМИНАЦИИ КОНКУРСА:

- «Лучший специалист по охране труда организаций производственной сферы с численностью работников более 5000 человек»
- «Лучший специалист по охране труда организаций производственной сферы с численностью работников до 5000 человек»
- «Лучший специалист по охране труда организаций производственной сферы с численностью работников до 500 человек»
- «Лучший руководитель службы охраны труда организаций производственной сферы с численностью работников до 5000 человек» и др.

сентябрь 2023 г. – **ПОБЕДИТЕЛИ** в номинациях:

• **«Лучший специалист по охране труда организаций производственной сферы с численностью работников более 5000 человек»:**

1 МЕСТО – МУСАТОВ Михаил (Служба пути, Южно-Уральская дирекция инфраструктуры – структурное подразделение Центральной дирекции инфраструктуры – филиала ОАО «РЖД», г. Москва);

3 МЕСТО – СУББОТИНА Наталья (АО «Федеральная пассажирская компания», г. Москва);

- **«Лучший специалист по охране труда организаций непроизводственной сферы с численностью работников до 5000 человек»:**

3 МЕСТО – РАКИТЯНСКИЙ Александр (Московский региональный общий центр обслуживания – структурное подразделение Центра корпоративного учета и отчетности «Желдоручёт» – филиала ОАО «РЖД», г. Москва);

- **«Лучший руководитель службы охраны труда организаций производственной сферы с численностью работников более 5000 человек»:**

2 МЕСТО – ДОРОХИНА Надежда (Уральский филиал АО «Федеральная пассажирская компания»);

- **«Лучший руководитель службы охраны труда организаций производственной сферы с численностью работников до 5000 человек»:**

2 МЕСТО – ЗАХАРЕВИЧ Анна (Вагонное депо «Красноярск» – структурное подразделение Восточно-Сибирского филиала АО «Федеральная пассажирская компания»);

- **«Лучший руководитель службы охраны труда организаций непроизводственной сферы с численностью работников более 5000 человек»:**

2 МЕСТО – ТКАЧЕВ Сергей (ООО «РЖД-ТБ», г. Москва);

- **«Лучший специалист по охране труда организаций сферы образования»:**

2 МЕСТО – СЕМИГЛАЗОВА Екатерина (ФГБОУ «Ростовский государственный университет путей сообщения», г. Ростов-на-Дону);

- **«Лучший специалист по охране труда организаций сферы здравоохранения»:**

1 МЕСТО – КАБАКОВ Алексей (частное учреждение здравоохранения Клиническая больница «РЖД-Медицина», г. Иркутск).

НАЦИОНАЛЬНАЯ ПРЕМИЯ «КОРПОРАТИВНЫЙ МУЗЕЙ»

КМ

ПЕРИОДИЧНОСТЬ: **ЕЖЕГОДНО**

➤ **НАЦИОНАЛЬНАЯ ПРЕМИЯ «КОРПОРАТИВНЫЙ МУЗЕЙ»** – отмечает лучшие музеи ведущих компаний России, которые успешно реализовали за последние два года проекты по сохранению промышленного наследия, продвижению культурных ценностей, и способствовали созданию в музеях комфортных общественных центров и площадок, открытых для широкой публики.

➤ **ОРГАНИЗАТОР:** Некоммерческое партнерство «Пермское представительство Российской Ассоциации по связям с общественностью» (НП ПП РАСО).

➤ **ПОДДЕРЖКА:** Министерство культуры РФ; Российская Ассоциация по связям с общественностью (РАСО); Российский национальный комитет международного совета музеев (ИКОМ России).

➤ **ЦЕЛЬ ПРЕМИИ** – формирование и развитие интереса общественности к промышленному и научно-просветительскому потенциалу России.

➤ **НОМИНАЦИИ ПРЕМИИ:**

- «Лучший корпоративный музей»
- «Новая экспозиция»
- «Выставка года»
- «Открытие года»
- «Развитие кадрового потенциала»
- «Лучший музейный видеофильм»
- «Лучший издательский проект музея» и др.

**сентябрь
2023 г.**

– **МУЗЕЙ ЖЕЛЕЗНЫХ ДОРОГ РОССИИ** – структурное подразделение Октябрьской железной дороги – филиала ОАО «РЖД» (г. Санкт-Петербург) –

ПОБЕДИТЕЛЬ в номинациях:

- «**Лучший корпоративный музей**» – **ЛАУРЕАТ**
- «**Лучший мультимедийный музейный проект**» – **ЛАУРЕАТ** за мобильное приложение «ЦИФРОВАЯ ПЛАТФОРМА МУЗЕЯ ЖЕЛЕЗНЫХ ДОРОГ РОССИИ» для самостоятельного знакомства с экспозициями;
- «**Выставка года**» – **ДИПЛОМ II СТЕПЕНИ** за создание экспозиции «ВЕЛИКИЙ СИБИРСКИЙ ПУТЬ».

ПОБЕДИТЕЛИ в номинации «Музей для всех»:

- **ЛАУРЕАТ** – КУЛЬТУРНО-ИСТОРИЧЕСКИЙ ЦЕНТР СТ. РУЗАЕВКА, Куйбышевская железная дорога – филиал ОАО «РЖД» (Республика Мордовия, г. Рузаевка);
- **ДИПЛОМ II СТЕПЕНИ** – ЦЕНТР ИСТОРИЧЕСКОГО НАСЛЕДИЯ Южно-Уральской железной дороги – филиала ОАО «РЖД».



ПЕРИОДИЧНОСТЬ: **ЕЖЕГОДНО**

КОНКУРС «ЛУЧШИЙ РИСК-МЕНЕДЖМЕНТ В РОССИИ» – профессиональное признание лучших практик управления рисками в крупных российских компаниях.

ОРГАНИЗАТОР: Ассоциация риск-менеджмента (АРМ) «Русское общество управления рисками».

ЦЕЛЬ КОНКУРСА – популяризация и развитие риск-менеджмента в России; организация обмена опытом успешного управления рисками.

НОМИНАЦИИ КОНКУРСА:

- «Лучший риск-менеджер года России (для профессионалов)»
- «За личный вклад в развитие риск-менеджмента в России»
- «Лучшие автоматизированные решения управления рисками»
- «Инновационная программа года в области страхования»
- «Лучшая академическая публикация в области риск-менеджмента» и др.

**сентябрь
2023 г.**

АО «ФЕДЕРАЛЬНАЯ ГРУЗОВАЯ КОМПАНИЯ» – ЛАУРЕАТ в номинации «Лучшие автоматизированные решения управления рисками» за конкурсную работу «**АВТОМАТИЗИРОВАННОЕ РЕШЕНИЕ ПРОЦЕССА УПРАВЛЕНИЯ РИСКАМИ. СИСТЕМА УПРАВЛЕНИЯ РИСКАМИ И ВНУТРЕННЕГО КОНТРОЛЯ (СУРИВК) КОМПАНИИ**».



ПЕРИОДИЧНОСТЬ: **ЕЖЕГОДНО**

ПРОФЕССИОНАЛЬНАЯ ПРЕМИЯ «ЛУЧШИЕ В ПРОФЕССИИ «КОРПОРАТИВНЫЙ СЕКРЕТАРЬ» – отмечает лучших представителей российских компаний в профессии «корпоративный секретарь» за соблюдение стандартов корпоративного управления.

ОРГАНИЗАТОР: Ассоциация «Национальное объединение корпоративных секретарей» (НОКС).

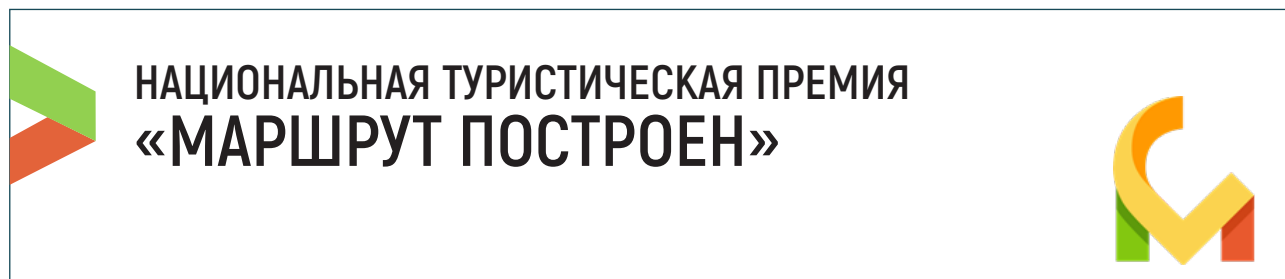
ЦЕЛЬ ПРЕМИИ – популяризация и развитие профессии «корпоративный секретарь»; выявление передовых практик корпоративного управления.

НОМИНАЦИИ ПРЕМИИ:

- «Актуальные практики корпоративного управления: обеспечение работы совета директоров»
- «Лидер баланса в раскрытии»
- «Звезда в команде»
- «Вклад в развитие и работу НОКС»

**июль
2023 г.**

АО «ФЕДЕРАЛЬНАЯ ГРУЗОВАЯ КОМПАНИЯ» – ЛАУРЕАТ в номинации «Актуальные практики корпоративного управления: обеспечение работы совета директоров» за реализованные проекты в сфере обучения и повышения квалификации членов совета директоров компании.



ПЕРИОДИЧНОСТЬ: **ЕЖЕГОДНО**

НАЦИОНАЛЬНАЯ ТУРИСТИЧЕСКАЯ ПРЕМИЯ «МАРШРУТ ПОСТРОЕН» – отмечает лучшие практики создания, развития и продвижения проектов в сферах национального туризма и брендинга территорий.

ОРГАНИЗАТОР: Медиагруппа «Комсомольская правда».

ЦЕЛЬ ПРЕМИИ – популяризация лучших примеров деятельности в сферах туристического сервиса, территориального маркетинга и событийного туризма; познакомить многомиллионную аудиторию с уникальными возможностями и перспективами путешествий по родной стране.

НОМИНАЦИИ ПРЕМИИ:

- «Главный маршрут»
- «Точка притяжения»
- «Место силы»
- «Искусство гостеприимства»
- «Персона года»
- «Отпуск для здоровья»
- «Идея года» и др.

**июль
2023 г.**

– **ПОБЕДИТЕЛИ** в номинациях:

• **«Отпуск для здоровья»:**

1 МЕСТО – САНАТОРИЙ «ДОЛИНА НАРЗАНОВ НАЛЬЧИК» – филиал ОАО «РЖД-Здоровье»;

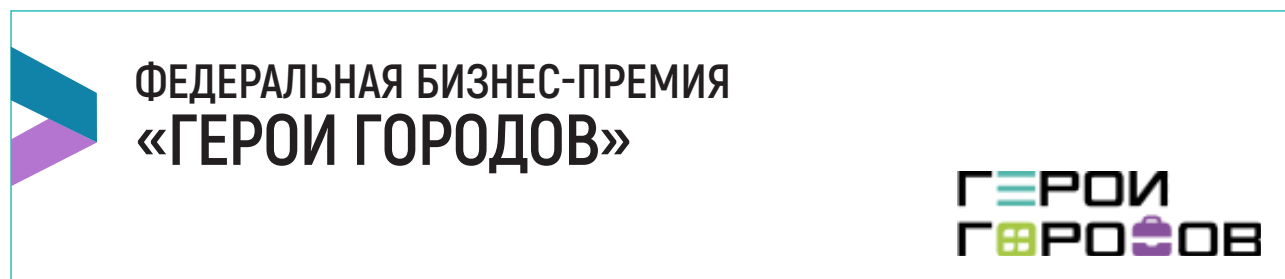
3 МЕСТО – «ФИТНЕС-ПРОГРАММЫ РЖД: ОТДЫХАЕМ И ЗАБОТИМСЯ О СЕБЕ»;

• **«Идея года»:**

2 МЕСТО – «КАТАЛОГ ТУРИСТИЧЕСКИХ ПРОГРАММ РЖД: «РОССИЯ, КОТОРУЮ СТОИТ УВИДЕТЬ»;

• **Номинация «Главный маршрут»:**

3 МЕСТО – туристический проект «РЕТРОПОЕЗД В ТАГАНРОГ» (АО «Северо-Кавказская пригородная пассажирская компания»).



ПЕРИОДИЧНОСТЬ: **ВПЕРВЫЕ**

➤ **ФЕДЕРАЛЬНАЯ БИЗНЕС-ПРЕМИЯ «ГЕРОИ ГОРОДОВ»** – отмечает бизнес-проекты и инициативы по формированию комфортной городской среды в российских регионах, которые были созданы и реализованы в 2020-2022 гг. в городах России (кроме Москвы и Санкт-Петербурга). Победителей определяет экспертный совет и жители России путем открытого онлайн-голосования.

➤ **ОРГАНИЗАТОРЫ:** Госкорпорация «ВЭБ.РФ»; АНО «Московский урбанистический форум» (МУФ).

➤ **ЦЕЛЬ БИЗНЕС-ПРЕМИИ** – поощрить вклад малого и среднего бизнеса в улучшение городской среды; отметить лучшие бизнес-проекты, которые оказали значительное влияние на улучшение жизни горожан и развитие своего города.

➤ **НОМИНАЦИИ ПРЕМИИ:**

- «Жилищные условия»
- «Бренд города»
- «Здоровье»
- «Мобильность»
- «Городская среда»
- «Экология» и др.

**август
2023 г.**

– **ФИНАЛИСТ (СЕРЕБРЯНЫЙ ЗНАК КАЧЕСТВА)** – туристический проект «РЕТРОПОЕЗД В ТАГАНРОГ» (АО «Северо-Кавказская пригородная пассажирская компания») в номинации «Бренд города».