



ИНФОРМАЦИОННЫЙ БЮЛЛЕТЕНЬ

О ПОЗИЦИЯХ РЖД В МЕЖДУНАРОДНЫХ
И РОССИЙСКИХ РЕЙТИНГАХ

ЦНТИБ ОАО «РЖД»

№3 | III КВАРТАЛ | 2024



СОДЕРЖАНИЕ

06

РЕЙТИНГИ И РЭНКИНГИ

07

Кредитный рейтинг «Эксперт РА»
Рейтинговое агентство «Эксперт РА»

08

Кредитный рейтинг АКРА
Аналитическое кредитное рейтинговое агентство АКРА

09

Рейтинг «100 крупнейших компаний России
по чистой прибыли»
Финансово-экономический журнал FORBES

10

Национальный рейтинг корпоративного управления
Экспертно-консалтинговый центр по вопросам корпоративного
управления «РОССИЙСКИЙ ИНСТИТУТ ДИРЕКТОРОВ»

12

ESG-рейтинг российских компаний
Рейтинговое агентство «РАЗКС-АНАЛИТИКА»

14

Перечень российских компаний с индивидуальными
ESG-рейтингами
Экспертно-аналитическая платформа «Инфраструктура и финансы
устойчивого развития» ИНФАГРИН

15

Рэнкинговые ESG-профили российских компаний
Экспертно-аналитическая платформа «Инфраструктура и финансы
устойчивого развития» ИНФАГРИН

17

Рейтинг поддержки ведущими компаниями России
крупнейших экологических акций
Всероссийское экологическое движение «ЭКОСИСТЕМА»

18

ESG-индекс российского бизнеса
Кредитное рейтинговое агентство «Национальные кредитные рейтинги»

19

Рейтинг качества управления закупочной деятельностью
Рейтинговое агентство «ЭКСПЕРТ РА»



СОДЕРЖАНИЕ

21

Медиарейтинг ТОП-400 российских компаний по величине индекса заметности в СМИ
Российская ассоциация по связям с общественностью (РАСО)

22

Рейтинг медиазаметности участников «Иннопром-2024»
Информационно-аналитическая система мониторинга медиасреды «СКАН-ИНТЕРФАКС»

24

Рейтинг медиаактивности российских компаний в контексте «Развитие территорий»
Информационно-аналитическая система мониторинга медиасреды «СКАН-ИНТЕРФАКС»

25

Рейтинг медиаактивности российских компаний в контексте «Поддержка занятости»
Информационно-аналитическая система мониторинга медиасреды «СКАН-ИНТЕРФАКС»

26

Рейтинг медиаактивности российских компаний в контексте «Экологическое благополучие»
Информационно-аналитическая система мониторинга медиасреды «СКАН-ИНТЕРФАКС»

28

Рейтинг крупнейших железнодорожных операторов России INFOLINE RAIL RUSSIA TOP
Информационно-аналитическое агентство INFOLINE

29

Медиарейтинг железнодорожных операторов по количеству упоминаний в СМИ
Информационно-аналитическая система мониторинга медиасреды «СКАН-ИНТЕРФАКС»

30

Рейтинг медиазаметности железнодорожных операторов в СМИ
Информационно-аналитическая система мониторинга медиасреды «СКАН-ИНТЕРФАКС»

31

Медиарейтинг железнодорожных операторов по охвату аудитории СМИ
Информационно-аналитическая система мониторинга медиасреды «СКАН-ИНТЕРФАКС»

32

Рейтинг «Топ-1000 российских менеджеров»
Деловое объединение России АССОЦИАЦИЯ МЕНЕДЖЕРОВ



СОДЕРЖАНИЕ

35

Рейтинг «100 ведущих политиков России»
Агентство политических и экономических коммуникаций АПЭК

37

Рейтинг благотворительных фондов, поддерживаемых
российскими компаниями
Рейтинговое агентство АК&М

39

НАГРАДЫ, ПРЕМИИ И КОНКУРСЫ

40

Совет Федерации Федерального Собрания
Российской Федерации

41

Министерство транспорта Российской Федерации

42

Награда Президента Республики Армения

43

Премия Правительства Российской Федерации в области
транспортной науки и техники имени В.Н. Образцова

44

ESG-статус соответствия Целям устойчивого развития

45

Всероссийский конкурс корпоративных проектов
«ДЕЛО В ЛЮДЯХ: КОМПАНИИ, ИНВЕСТИРУЮЩИЕ В БУДУЩЕЕ»

46

Национальная премия «НАШ ВКЛАД»

47

Национальный конкурс
«ЛИДЕРЫ В ИНТЕРЕСАХ ЖЕНЩИН»



СОДЕРЖАНИЕ

48

Профессиональная премия
«ЛУЧШИЕ В ПРОФЕССИИ «КОРПОРАТИВНЫЙ СЕКРЕТАРЬ»

49

Национальная премия
«СПОРТ И РОССИЯ»

50

Премия
«ЛИДЕРЫ ИНВЕСТИЦИЙ»

51

Премия
«(ОТ)ЛИЧНЫЙ ПЕТЕРБУРГ»

52

Национальная туристическая премия
«МАРШРУТ ПОСТРОЕН»

53

Всероссийский конкурс
«ЛУЧШИЙ СПЕЦИАЛИСТ ПО ОХРАНЕ ТРУДА»

54

Международный строительный чемпионат

56

Чемпионат профессионального мастерства
«ВРЕМЯ ПЕРВЫХ»

57

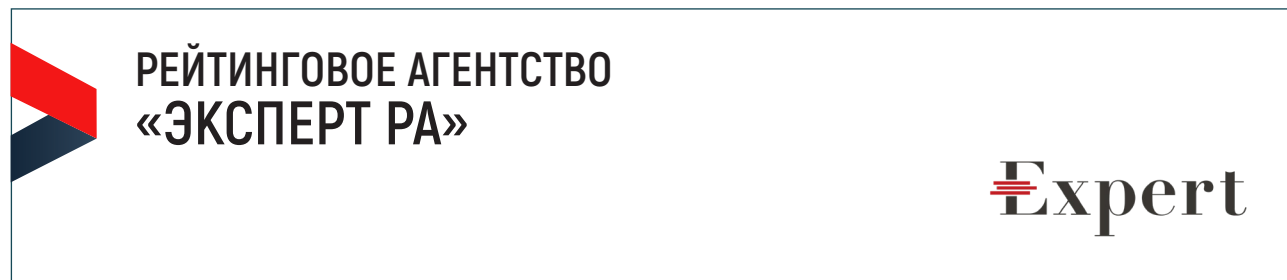
Всероссийская премия в области международной
кооперации и экспорта
«ЭКСПОРТЕР ГОДА»

58

Национальная премия
«КОРПОРАТИВНЫЙ МУЗЕЙ»



РЕЙТИНГИ И РЭНКИНГИ



ПЕРИОДИЧНОСТЬ: **ЕЖЕГОДНО** **ДОЛГОСРОЧНЫЙ**

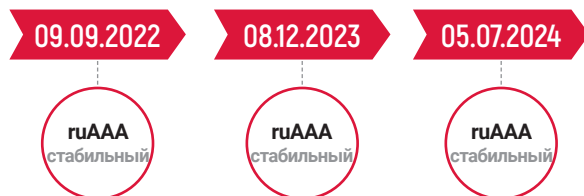
КРЕДИТНЫЙ РЕЙТИНГ «ЭКСПЕРТ РА» – представляет собой мнение Агентства о способности компании своевременно и в полном объеме выполнять финансовые обязательства.

НАЦИОНАЛЬНАЯ РЕЙТИНГОВАЯ ШКАЛА «ЭКСПЕРТ РА» содержит 21 уровень рейтинговых категорий – от наивысшего уровня кредитоспособности ruAAA до очень низкого уровня кредитоспособности ruC.

Прогноз означает мнение агентства относительно возможного изменения уровня кредитного рейтинга в перспективе одного года и имеет 4 вида: Позитивный – вероятен рост рейтинга, Негативный – вероятно снижение рейтинга, Стабильный – вероятно нахождение рейтинга на том же самом уровне, Развивающийся – вероятно движение рейтинга в любую сторону.

Компания	Дата	Рейтинг	Прогноз
ПАО «Северсталь»	11.07.2024	ruAAA	Стабильный
ОАО «РЖД»	05.07.2024	ruAAA	Стабильный
ПАО «Газпромнефть»	02.07.2024	ruAAA	Стабильный
ГК «Ростех»	24.06.2024	ruAAA	Стабильный
ПАО «Газпром»	29.05.2024	ruAAA	Стабильный
ПАО «НК «Роснефть»	28.05.2024	ruAAA	Стабильный
АО «Первая Грузовая Компания»	21.06.2024	ruAA	Стабильный
ПАО «Аэрофлот»	08.04.2024	ruAA	Стабильный
АО «Трансмашхолдинг»	16.08.2024	ruAA-	Стабильный
АО ХК «НОВОТРАНС»	18.07.2024	ruAA-	Стабильный
ПАО «АФК «Система»	02.07.2024	ruAA-	Стабильный

ПОЛОЖЕНИЕ РЕЙТИНГА: 2022-2024 гг.



АНАЛИТИЧЕСКОЕ КРЕДИТНОЕ РЕЙТИНГОВОЕ АГЕНТСТВО АКРА

АКРА
ПЕРИОДИЧНОСТЬ: ЕЖЕГОДНО ДОЛГОСРОЧНЫЙ

➤ **КРЕДИТНЫЙ РЕЙТИНГ АКРА** – является субъективным мнением Агентства о способности рейтингуемой компании исполнять принятые на себя финансовые обязательства (кредитоспособность, финансовая надежность, финансовая устойчивость) в течение длительного срока (как правило, превышающего один год с момента присвоения такого кредитного рейтинга).

➤ **НАЦИОНАЛЬНАЯ РЕЙТИНГОВАЯ ШКАЛА АКРА** содержит 11 категорий и 21 уровень кредитоспособности, буквенное обозначение которых находится в диапазоне от наивысшего «AAA(RU)» до низкого дефолтного состояния «D(RU)». К буквенному обозначению могут добавляться знаки «+» или «-», отражающие чуть лучшую или чуть худшую позицию эмитента внутри одной рейтинговой позиции.

Прогноз по кредитному рейтингу означает мнение Агентства о вероятном изменении кредитного рейтинга в среднесрочной перспективе и подразделяется на 4 категории: Позитивный – вероятно повышение рейтинга; Негативный – вероятно понижение рейтинга; Стабильный – вероятно неизменность рейтинга; Развивающийся – вероятно движение рейтинга в любую сторону.

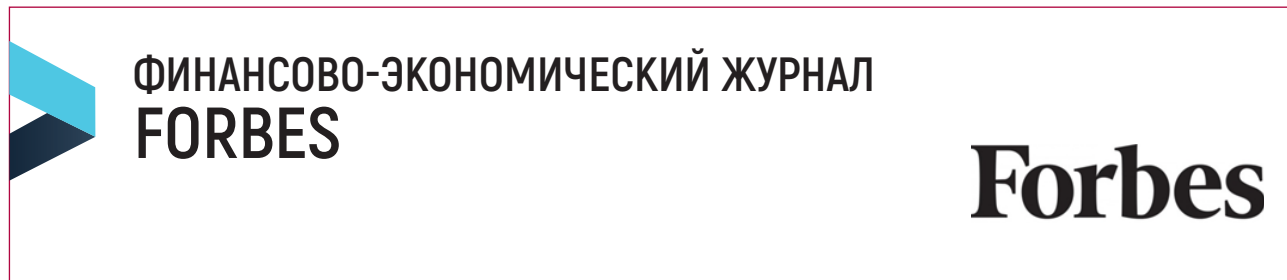
Компания	Дата	Рейтинг	Прогноз
ПАО «ЛУКОЙЛ»	22.07.2024	AAA(RU)	Стабильный
ООО «Газпром Переработка»	18.07.2024	AAA(RU)	Стабильный
ОАО «РЖД»	10.07.2024	AAA(RU)	Стабильный
ПАО АК «АЛРОСА»	04.07.2024	AAA(RU)	Стабильный
АО «МХК «ЕВРОХИМ»	24.07.2024	AA+(RU)	Стабильный
ПАО «Аэрофлот»	01.07.2024	AA(RU)	Стабильный
АО «Группа Синара»	13.08.2024	AA-(RU)	Стабильный
ПАО «АФК «Система»	07.08.2024	AA-(RU)	Стабильный
МКПАО «ЭН+ ГРУП»	15.07.2024	A(RU)	Стабильный
АО «СГ-транс»	20.08.2024	A+(RU)	Негативный

ПОЛОЖЕНИЕ РЕЙТИНГА: 2022-2024 гг.

10.11.2022
AAA (RU)
стабильный

26.10.2023
AAA (RU)
стабильный

10.07.2024
AAA (RU)
стабильный



ПЕРИОДИЧНОСТЬ: **ЕЖЕГОДНО**

РЕЙТИНГ «100 КРУПНЕЙШИХ КОМПАНИЙ РОССИИ ПО ЧИСТОЙ ПРИБЫЛИ» – ранжирование крупнейших компаний России по размеру чистой прибыли, полученной в 2023 г. Рейтинг составлен на основе опубликованной компаниями финансовой или бухгалтерской отчетности, данных ФНС России и Росстата, представленных в системе СПАРК.

ОСНОВНОЙ ПОКАЗАТЕЛЬ РЕЙТИНГА
Чистая прибыль в 2023 г. (млрд руб.). Прибыль в других валютах пересчитана в рубли по средним курсам за соответствующие временные периоды 2023 финансового года.

РЕЙТИНГ «100 КРУПНЕЙШИХ КОМПАНИЙ РОССИИ ПО ЧИСТОЙ ПРИБЫЛИ» – 2024

ПО ИТОГАМ 2023 г.*

Место в рейтинге по итогам 2023 г.	Компания	Отрасль	Чистая прибыль в 2023 г., млрд руб.	Чистая прибыль в 2022 г., млрд руб.
1	ПАО «НК «Роснефть»	Нефтяная и нефтегазовая промышленность	1529,0	н.д.
2	ПАО «Сбербанк России»	Финансы и инвестиции	1508,6	287,8
3	ПАО «Сургутнефтегаз»	Нефтяная и нефтегазовая промышленность	1322,1	320,6
4	ПАО «ЛУКОЙЛ»	Нефтяная и нефтегазовая промышленность	1160,3	н.д.
5	ПАО «НОВАТЭК»	Нефтяная и нефтегазовая промышленность	469,5	н.д.
...				
10	ПАО «ГМК «Норильский никель»	Цветная металлургия	251,8	429,3
11	АО «Атомэнергпромпром»	Атомная промышленность	251,2	155,1
12	Группа НЛМК	Черная металлургия	209,4	166,4
13	ПАО «Северсталь»	Черная металлургия	193,9	108,4
14	ПАО «Газпромбанк»	Финансы и инвестиции	182,8	- 16,2
15	ОАО «РЖД»	Транспорт	170,1	112,6

*Данные рейтинга опубликованы 26.09.2024.

ПОЛОЖЕНИЕ РЕЙТИНГА: 2024 г.



ЭКСПЕРТНО-КОНСАЛТИНГОВЫЙ ЦЕНТР ПО ВОПРОСАМ КОРПОРАТИВНОГО УПРАВЛЕНИЯ «РОССИЙСКИЙ ИНСТИТУТ ДИРЕКТОРОВ»



ПЕРИОДИЧНОСТЬ: **ЕЖЕГОДНО**

НАЦИОНАЛЬНЫЙ РЕЙТИНГ КОРПОРАТИВНОГО УПРАВЛЕНИЯ – интегрированная оценка уровня корпоративного управления, присваиваемая ведущим российским компаниям по итогам независимого комплексного анализа всех компонентов системы корпоративного управления (права акционеров, деятельность органов управления и контроля, раскрытие финансовой и нефинансовой информации, управление устойчивым развитием и ESG), который проводит «Российский институт директоров» совместно с рейтинговым агентством Эксперт РА по авторской методике (PhICS®).

ОСНОВНОЙ ПОКАЗАТЕЛЬ РЕЙТИНГА

Национальный рейтинг корпоративного управления (НРКУ) присваивается по шкале от «НРКУ 1» (низшая оценка) до «НРКУ 10» (высшая оценка). Чем выше НРКУ, тем ниже риски корпоративного управления в оцениваемой компании.

Рейтинговая шкала содержит 10 рейтинговых классов и 7 качественных уровней (характеристик) практики корпоративного управления. Внутри каждого класса предусматривается два подкласса: если показатели качества корпоративного управления компании имеют средние значения для соответствующего класса, то к ее рейтинговому классу добавляется знак «+», а если указанные показатели выше средних и приближены к показателям следующего рейтингового класса, то добавляется знак «+++».


НАЦИОНАЛЬНЫЙ РЕЙТИНГ КОРПОРАТИВНОГО УПРАВЛЕНИЯ – 2024

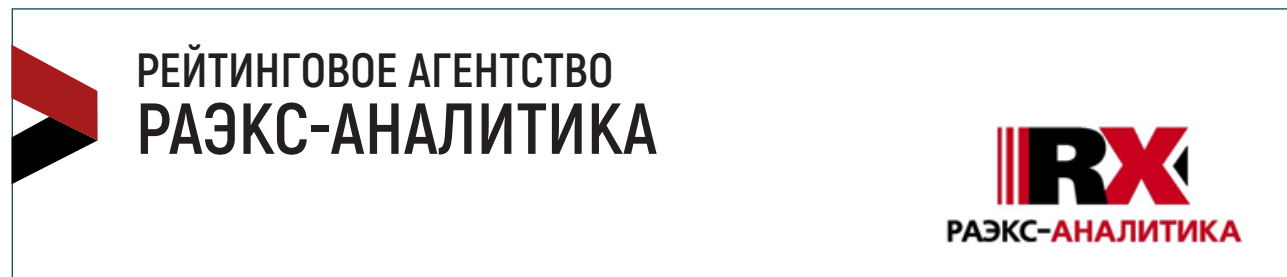
Компания	Класс рейтинга НРКУ	Качественный уровень практики корпоративного управления	Дата присвоения/подтверждения рейтинга
ПАО «Сбербанк»	8++	Передовая практика корпоративного управления	19.12.2023
ПАО «АК «АЛРОСА»	8+	Передовая практика корпоративного управления	02.10.2024
ПАО «Банк ВТБ»	8+	Передовая практика корпоративного управления	27.12.2023
ПАО АФК «Система»	8+	Передовая практика корпоративного управления	12.12.2023
ПАО «РусГидро»	8	Передовая практика корпоративного управления	07.11.2023
ПАО «Аэрофлот»	7++	Развитая практика корпоративного управления	05.12.2023
ПАО «Федеральная сетевая компания – Россети»	7++	Развитая практика корпоративного управления	04.12.2023
ОАО «РЖД»	7+	Развитая практика корпоративного управления	10.10.2024
ПАО «Россети Центр»	7	Развитая практика корпоративного управления	29.08.2024

№3, III КВАРТАЛ, 2024

Компания	Класс рейтинга НРКУ	Качественный уровень практики корпоративного управления	Дата присвоения/подтверждения рейтинга
ПАО «Россети Волга»	7	Развитая практика корпоративного управления	01.08.2024
АО «Сетевая компания»	6++	Хорошая практика корпоративного управления	20.09.2024
АО «Федеральная пассажирская компания»	6++	Хорошая практика корпоративного управления	29.02.2024

ПОЛОЖЕНИЕ РЕЙТИНГА: 2023-2024 гг.





ПЕРИОДИЧНОСТЬ: **ВПЕРВЫЕ**

ESG-РЕЙТИНГ РОССИЙСКИХ КОМПАНИЙ – независимая индивидуальная оценка ESG-профиля российских компаний, показывающая эффективность управления экологическими (E), социальными (S) и управленческими (G) рисками.

В рейтинг-лист включены российские компании, входящие в базу ESG-рэнкингов агентства «РАЭК-Аналитика» до 25 декабря 2023 г.

Индивидуальный ESG-рейтинг присваивается по запросу каждой компании. Расчет проводится по новой методике, утвержденной агентством 19 апреля 2024 г.

ОСНОВНОЙ ПОКАЗАТЕЛЬ ESG-РЕЙТИНГА

ESG-рейтинг определяется на основе оценок по факторам E, S и G и присваивается в соответствии с рейтинговой шкалой: от наивысшего уровня управления ESG-рисками AAA[esg] до самого низкого уровня управления ESG-рисками C[esg].

ESG-РЕЙТИНГ РОССИЙСКИХ КОМПАНИЙ – 2024*

Компания	Отрасль	ESG-рейтинг	Дата присвоения (подтверждения) ESG-рейтинга
ПАО «ФосАгро»	Химическая промышленность	AAA	26.09.2024
ПАО «ГМК «Норильский никель»	Горнодобывающая промышленность и металлургия	AA	23.09.2024
ПАО «Роснефть»	Интегрированные нефтегазовые компании	AA	24.12.2023
ПАО «Полюс»	Горнодобывающая промышленность и металлургия	AA	15.12.2023
«Московский кредитный банк»	Банки	AA	15.12.2023
ПАО «Сбербанк России»	Банки	AA	31.07.2023
ОАО «РЖД»	Железнодорожные перевозки	A	14.08.2024
ПАО «Магнитогорский металлургический комбинат»	Горнодобывающая промышленность и металлургия	A	22.11.2023
ПАО «Уралкалий»	Химическая промышленность	A	22.11.2023
ОХК «Уралхим»	Химическая промышленность	A	14.11.2023
ПАО «Т Плюс»	Электроэнергетика	A	28.10.2023
Группа компаний «ЕВРАЗ»	Горнодобывающая промышленность и металлургия	A	25.10.2023
ПАО «Северсталь»	Горнодобывающая промышленность и металлургия	A	01.08.2023
Агрохолдинг «Степь»	Агропромышленный комплекс	BBB	15.12.2023
X5 Group	Розничная торговля продовольственными компаниями	BBB	29.11.2023

№3, III КВАРТАЛ, 2024

Компания	Отрасль	ESG-рейтинг	Дата присвоения (подтверждения) ESG-рейтинга
VK	Телекоммуникации	BBB	03.10.2023
АО «Зарубежнефть»	Интегрированные нефтегазовые компании	BBB	16.05.2023
АО «Кузбассразрезуголь»	Горнодобывающая промышленность и металлургия	BB	13.12.2023
ПАО «Росводоканал»	Водоснабжение	BB	01.09.2023
«ОГК Групп»	Горнодобывающая промышленность и металлургия	CC	23.10.2023

*Данные рейтинг-листа опубликованы 30.09.2024.

ПОЛОЖЕНИЕ ESG-РЕЙТИНГА: 2024 г.

14.08.2024

A

присвоен
впервые



ПЕРИОДИЧНОСТЬ: **ВПЕРВЫЕ**

➤ **ПЕРЕЧЕНЬ РОССИЙСКИХ КОМПАНИЙ С ИНДИВИДУАЛЬНЫМИ ESG-РЕЙТИНГАМИ** – список российских компаний разных сфер деятельности, ранжированных по количеству присвоенных им индивидуальных (запрошенных) ESG-рейтингов.

По состоянию на 5 июля 2024 г. российские рейтинговые агентства АКРА, «Эксперт РА», НКР, НРА, «РАЭКС-Аналитика», АК&М и Аналитический центр «БизнесДром» присвоили 65 компаниям России 88 ESG-рейтингов.

➤ **ОСНОВНОЙ ПОКАЗАТЕЛЬ**

Количество присвоенных индивидуальных (запрошенных) ESG-рейтингов.

ПЕРЕЧЕНЬ РОССИЙСКИХ КОМПАНИЙ С ИНДИВИДУАЛЬНЫМИ ESG-РЕЙТИНГАМИ – 2024

ПО СОСТОЯНИЮ НА 05.07.2024 г.*

Количество индивидуальных (запрошенных) ESG-рейтингов	Компания ¹
5	ПАО «Сбербанк России»
3	ПАО «ГМК «Норильский никель»
	ПАО «Полюс»
	ПАО «Россети»
	X5 Group
2	ПАО «АК БАРС БАНК»
	ООО «ВК»
	АО «ГТЛК»
	АО «Зарубежнефть»
	ПАО «Московский кредитный банк»
1	...
	Агрохолдинг «Степь»
	ООО «АК БАРС Страхование»
	...
	ОАО «РЖД»
	ППК «Российский экологический оператор»
	МКПАО ОК «РУСАЛ»
	ПАО «СИБУР Холдинг»
ПАО «Трансконтейнер»	
АО «Трансмашхолдинг»	
...	

*Данные опубликованы 07.07.2024.

¹Компании в списках расположены по алфавиту.



ПЕРИОДИЧНОСТЬ: **ВПЕРВЫЕ**

➤ **РЭНКИНГОВЫЕ ESG-ПРОФИЛИ РОССИЙСКИХ КОМПАНИЙ** – перечень российских компаний – участников Консолидированного ESG-индикатора ИНФАГРИН-2023, составленный по результатам их участия (включения) в публичных ESG-рейтингах/рэнкингах.

В 2023 г. в базу Консолидированного ESG-индикатора ИНФАГРИН-2023 вошло 23 списочных рейтинга/рэнкинга.

➤ **ОСНОВНОЙ ПОКАЗАТЕЛЬ**

Рейтинговая цитируемость – показывает количество ESG-рейтингов/рэнкингов, в которых компания становилась объектом оценки или ранжирования. Данные участия каждой компании в 23 списочных ESG-рейтингах/рэнкингах сведены в единое аналитическое поле, им присваиваются веса, затем оценки суммируются по каждому участнику. По определенной формуле рассчитывается итоговый балл, учитывающий, в том числе, количество ESG-рейтингов/рэнкингов, в которые попала компания/организация.

РЭНКИНГОВЫЕ ESG-ПРОФИЛИ РОССИЙСКИХ КОМПАНИЙ – 2024*

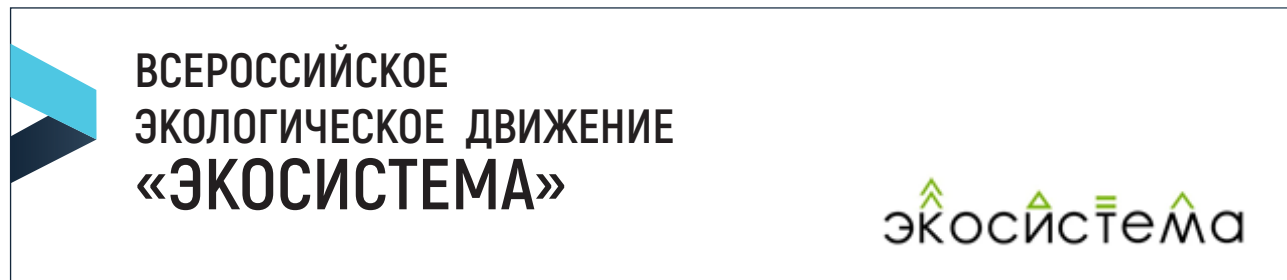
Компания ¹	Итоговый балл
Рейтинговая цитируемость 20	
ПАО «Фосагро»	6
Рейтинговая цитируемость 17	
ПАО «ГМК «Норильский никель»	9
ПАО «Северсталь»	11
ПАО «СИБУР Холдинг»	13
Рейтинговая цитируемость 16	
ОК «РУСАЛ»	16
X5 GROUP	18
ПАО «Россети»	20
ПАО «Татнефть»	21
Рейтинговая цитируемость 15	
ПАО «Металлоинвест»	25
МКПАО «ЭН+ ГРУП»	27
ПАО «Вымпелком»	29
ПАО «Газпром»	31
Рейтинговая цитируемость 14	
ПАО АК «АЛРОСА»	34
ГК «Росатом»	36

№3, III КВАРТАЛ, 2024

Компания ¹	Итоговый балл
ПАО «Лукойл»	38
ПАО «Полюс»	40
Рейтинговая цитируемость 13	
ПАО «Интер РАО»	43
ПАО «Магнитогорский металлургический комбинат»	45
...	
Рейтинговая цитируемость 12	
ПАО «Аэрофлот»	48
ПАО «МТС»	50
ПАО «НЛМК»	52
Рейтинговая цитируемость 11	
Группа «Полиметалл»	55
ОАО «РЖД»	57
VK	59
АО «Лента»	61
ГРУППА ЛСР	62
...	
ПАО «Сбербанк России»	74
Рейтинговая цитируемость 10	
Группа «Иркутская нефтяная компания»	76
...	
ПАО «Селигдар»	89
Рейтинговая цитируемость 9	
ПАО «СУЭК»	91
...	
ПАО «Т Плюс»	95
Рейтинговая цитируемость 8	
АО «Федеральная пассажирская компания»	97
...	
ПАО «Ростелеком»	107
...	
Рейтинговая цитируемость 5	
АО «Альфа-Банк»	126
...	
ПАО «ЯТЭК»	137

*Данные опубликованы 16.06.2024.

¹В каталог «Рэнкинговые ESG-профили российских компаний» включены 79 российских компаний с рейтинговой цитируемостью 5 и более.



ПЕРИОДИЧНОСТЬ: **ВПЕРВЫЕ**

РЕЙТИНГ ПОДДЕРЖКИ ВЕДУЩИМИ КОМПАНИЯМИ РОССИИ КРУПНЕЙШИХ ЭКОЛОГИЧЕСКИХ АКЦИЙ – определяет топ-15 крупнейших по выручке отечественных компаний наиболее упоминаемых в средствах массовой информации (СМИ) в контексте поддержки экологических акций, состоявшихся в период реализации нацпроекта «Экология».

Рейтинг был представлен 6 сентября 2024 г. в рамках IX Восточного экономического форума (ВЭФ 2024).

ОСНОВНОЙ ПОКАЗАТЕЛЬ РЕЙТИНГА

С помощью автоматической системы мониторинга СМИ и социальных сетей «Медialogия» проведен статистический анализ упоминаемости каждой компании в контексте поддержки 10 экологических акций, наиболее активно освещаемых и узнаваемых среди россиян (согласно опросу ВЦИОМ), состоявшихся в 2020-2024 гг.¹

РЕЙТИНГ ПОДДЕРЖКИ ВЕДУЩИМИ КОМПАНИЯМИ РОССИИ КРУПНЕЙШИХ ЭКОЛОГИЧЕСКИХ АКЦИЙ – 2024

ПО ИТОГАМ 2020-2024 г.*

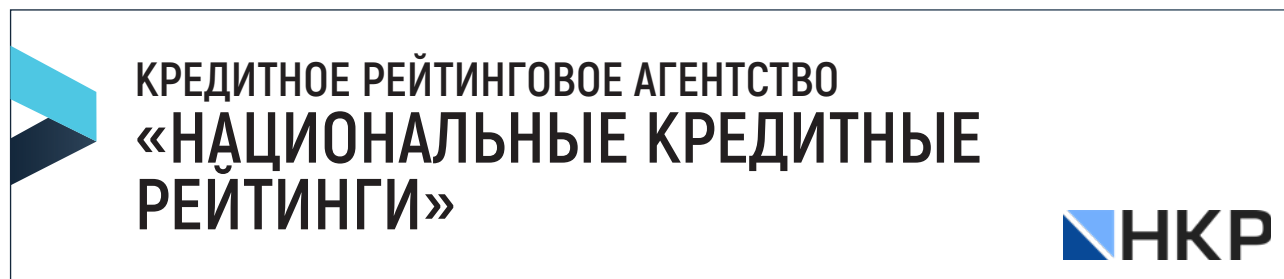
Место в рейтинге по упоминаемости в экологических акциях	Место в рейтинге по выручке	Компания	Количество упоминаний в СМИ
1	4	ПАО «Сбербанк России»	9 680
2	5	ОАО «РЖД»	5 293
3	9	ГК «Росатом»	4 955
4	1	ПАО «Газпром»	4 413
5	2	ПАО «НК «Роснефть»	3 272
6	14	ПАО «Транснефть»	2 626
7	10	ПАО «ГМК «Норильский никель»	2 046
8	3	ПАО «Лукойл»	1 867
9	12	ПАО «Россети»	1 322
10	6	X5 Group	691

*Данные рейтинга опубликованы 06.09.2024.

¹Экологические акции: «Сад памяти», «Сохраним лес», «Чистая Арктика», «Чистые Игры», «Вода России», «Чистые берега», «Бумбатл», «Час Земли», «День Земли», «Марафон зеленых действий».

ПОЛОЖЕНИЕ РЕЙТИНГА: 2024 г.





ПЕРИОДИЧНОСТЬ: **ЕЖЕГОДНО**

➤ **ESG-ИНДЕКС РОССИЙСКОГО БИЗНЕСА** – список российских компаний нефинансового сектора экономики, составленный на основе оценки их ESG-профиля.

➤ **ОСНОВНОЙ ПОКАЗАТЕЛЬ ESG-ИНДЕКСА**

ESG-индекс рассчитывается на основе анализа данных публичной информации и анкетирования, учитывающих специфику каждой отрасли в целях сопоставления оценки компаний из разных сфер экономики. Исходя из набранных баллов, компании распределены по трем уровням соответствия ESG-стандартам: высокий, выше среднего, средний. ESG-индекс не включает низкий уровень соответствия, так как все респонденты уже в какой-либо степени соблюдают экологические, социальные и управленческие нормативы.

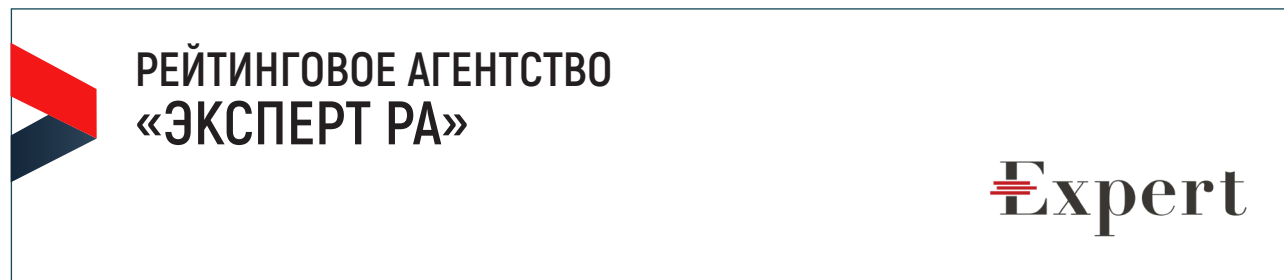
ESG-ИНДЕКС РОССИЙСКОГО БИЗНЕСА – 2024

ПО ДАННЫМ 2024 г.*

Компания ¹	Сектор экономики
I УРОВЕНЬ (высокий, 460-800 баллов)	
АО «Авиакомпания «Сибирь»	Транспорт
АО «Архангельский ЦБК»	Прочие обрабатывающие производства
ПАО «Аэрофлот»	Транспорт
ПАО «Газпром»	Добыча полезных ископаемых
ООО «ДелоПортс»	Транспорт
...	
II УРОВЕНЬ (выше среднего, 340-459 баллов)	
«1Форма»	Телекоммуникации и ИТ
«Абак-2000»	Телекоммуникации и ИТ
ООО «Воксис»	Телекоммуникации и ИТ
ПАО «Сахалинское морское пароходство»	Транспорт
...	
АО «Федеральная грузовая компания»	Транспорт
...	
III УРОВЕНЬ (средний, 50-339 баллов)	
«Айкон софт»	Телекоммуникации и ИТ
«Анлим-ИТ»	Телекоммуникации и ИТ
ООО «ГТА»	Транспорт
...	
Texterra	Телекоммуникации и ИТ

*Данные опубликованы 01.10.2024.

¹Компании каждого уровня отсортированы по алфавиту.



ПЕРИОДИЧНОСТЬ: **ЕЖЕГОДНО**

РЕЙТИНГ КАЧЕСТВА УПРАВЛЕНИЯ ЗАКУПОЧНОЙ ДЕЯТЕЛЬНОСТЬЮ – представляет перечень 100 лучших закупочных подразделений компаний и корпораций, годовой объём закупок которых составляет не менее 500 млн руб.

ОСНОВНОЙ ПОКАЗАТЕЛЬ РЕЙТИНГА

Итоговое рейтинговое число рассчитывается на основе анализа и оценки количественных и качественных показателей, отражающих ключевые аспекты функционирования закупочной системы в компании. По результатам формируется перечень лучших закупочных подразделений и их руководителей (директоров по закупкам), получивших наивысшие рейтинговые числа. Перечень публикуется в алфавитном порядке в соответствии с наименованиями компаний, при этом не указываются набранные ими рейтинговые числа.

РЕЙТИНГ КАЧЕСТВА УПРАВЛЕНИЯ ЗАКУПОЧНОЙ ДЕЯТЕЛЬНОСТЬЮ – 2024

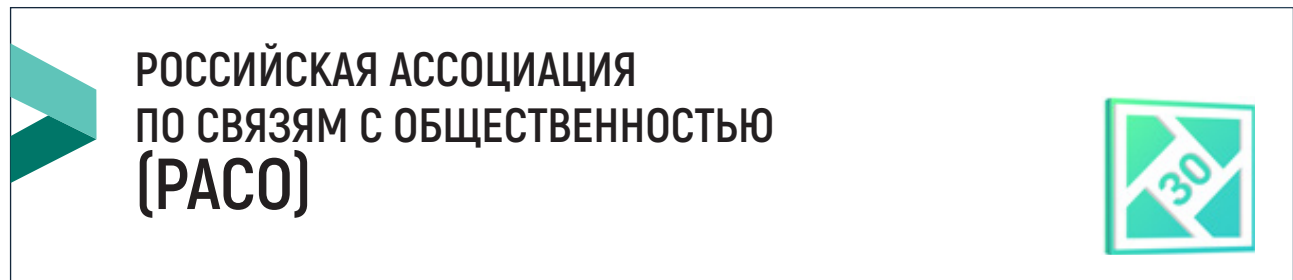
ПО ИТОГАМ 2023 г.*

Компания	Фамилия/Им/Отчество	Должность
АК «АЛРОСА» (ПАО)	Мешков Игорь Игоревич	Директор стратегических международных закупок и логистики
АО «Атомредметзолото»	Шичков Алексей Сергеевич	Директор по закупкам и МТО
АО «АтомстройЭКСПОРТ»	Тюкаев Дмитрий Алексеевич	Вице-президент по закупкам и поставкам
АО «АЭМ-технологии»	Павлов Александр Евгеньевич	Директор департамента организации закупок
ООО «БалтИнвестСтрой»	Яковлева Анна Александровна	Руководитель Департамента по тендерно-договорной работе
...		
АО «Международный аэропорт Внуково»	Слободенюк Павел Валерьевич	Директор по закупкам
АО «Международный аэропорт Шереметьево»	Запорожцева Елена Валерьевна	Директор Дирекции организации и проведения конкурсных процедур
АО «Метрострой Северной Столицы»	Щекотихин Юрий Николаевич	Руководитель тендерно-договорного отдела
...		
АО «Первая Грузовая Компания»	Сунцова Наталья Анатольевна	Директор по закупкам
ГУП «Петербургский метрополитен»	Данков Павел Вячеславович	Заместитель начальника метрополитена - начальник службы организации закупок
...		
ООО «Росатом Логистика»	Бучко Александр Андреевич	Директор по закупкам, материально-техническому обеспечению и управлению качеством
ГК «Российские автомобильные дороги»	Соколов Александр Сергеевич	Заместитель председателя правления по конкурентной политике и административным вопросам
...		

№3, III КВАРТАЛ, 2024

Компания	Фамилия/Им/Отчество	Должность
ГК «Северсталь»	Сахно Дмитрий Викторович	Директор по продажам сырья и закупкам
АО «Сетевая компания»	Хамзина Гузель Рашитовна	Начальник Управления обеспечения и закупок
...		
АО «Трансмашхолдинг»	Шереметьев Андрей Александрович	Заместитель генерального директора по коммерческой деятельности - Член Управляющей коллегии
...		
АО «Федеральная грузовая компания»	Гарашук Роман Васильевич	Начальник управления закупочной деятельности Московского представительства
...		
МКПАО «ЭН+ ГРУП»	Погосбеков Давид Дешенович	Первый заместитель генерального директора по коммерции и капитальному строительству

*Данные рейтинга опубликованы 06.09.2024.



РОССИЙСКАЯ АССОЦИАЦИЯ ПО СВЯЗЯМ С ОБЩЕСТВЕННОСТЬЮ (РАСО)

ПЕРИОДИЧНОСТЬ: **ЕЖЕГОДНО**

МЕДИАРЕЙТИНГ ТОП-400 РОССИЙСКИХ КОМПАНИЙ ПО ВЕЛИЧИНЕ ИНДЕКСА ЗАМЕТНОСТИ В СМИ – позволяет оценить степень внимания общественности и экспертного сообщества к деятельности и достижениям компаний России, наиболее заметных в российских федеральных и региональных средствах массовой информации (СМИ), составляющих базу аналитической системы мониторинга СМИ и соцмедиа «СКАН-Интерфакс» (свыше 70 тыс. источников).

ОСНОВНОЙ ПОКАЗАТЕЛЬ РЕЙТИНГА
«Индекс заметности» – показывает качественные характеристики присутствия в медиаполе, учитывая влияние СМИ и роль компании в публикации. Чем больше совокупный показатель Индекса Заметности упоминаний компании в СМИ, тем выше её позиция в рейтинге.
Период исследования: 1 января – 30 июня 2024 г.

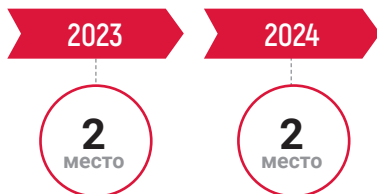
МЕДИАРЕЙТИНГ ТОП-400 РОССИЙСКИХ КОМПАНИЙ ПО ВЕЛИЧИНЕ ИНДЕКСА ЗАМЕТНОСТИ В СМИ – 2024

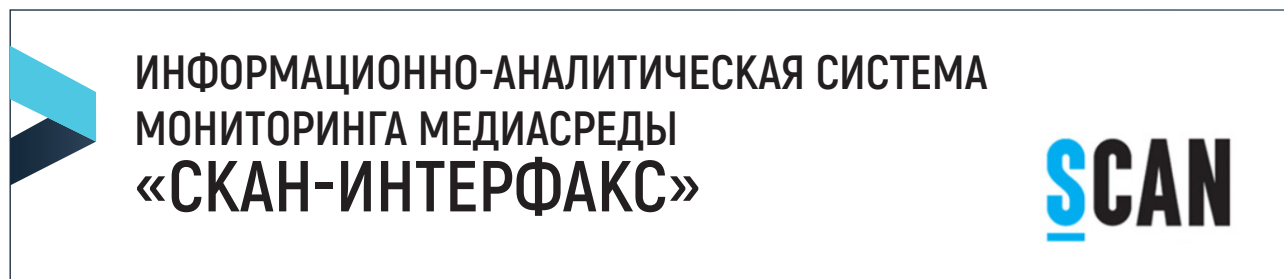
ПО ИТОГАМ I ПОЛУГОДИЯ 2024 г.*

Место в рейтинге по итогам I полугодия 2024 г.	Место в рейтинге по итогам 2023 г.	Компания	Отрасль.	Индекс заметности, I полугодие 2024 г.
1	3	ПАО «Сбербанк России»	Банки и финансы	71 560 840
2	2	ОАО «РЖД»	Транспорт	64 289 496
3	1	VK	ИТ-компании	40 714 968
4	4	АО «РТ Лабс» (Госуслуги)	ИТ-компании	27 803 918
5	6	ПАО «Банк ВТБ»	Банки и финансы	23 821 220
6	5	ГК «Росатом»	Госкорпорации	23 198 480
7	7	ПАО «Газпром»	Нефтегаз	19 188 010
8	8	ГК «Роскосмос»	Госкорпорации	17 938 366
9	9	ГК «Ростех»	Госкорпорации	14 708 435
10	19	ООО «Вайлдберриз»	Интернет-компании	14 077 726

*Данные рейтинга опубликованы 19.07.2024.

ПОЛОЖЕНИЕ РЕЙТИНГА: 2023–2024 гг.





ПЕРИОДИЧНОСТЬ: **ЕЖЕГОДНО**

РЕЙТИНГ МЕДИАЗАМЕТНОСТИ УЧАСТНИКОВ «ИННОПРОМ-2024» – определяет наиболее упоминаемых и заметных в российских федеральных, региональных и зарубежных средствах массовой информации (СМИ) компаний-участников Международной промышленной выставки «ИННОПРОМ-2024», прошедшей в период с 8 по 11 июля 2024 г. в Екатеринбурге.

ОСНОВНОЙ ПОКАЗАТЕЛЬ РЕЙТИНГА
«Упоминания в СМИ» – общее количество упоминаний компании в СМИ за определенный период.

РЕЙТИНГ МЕДИАЗАМЕТНОСТИ УЧАСТНИКОВ «ИННОПРОМ-2024»

ПО ДАННЫМ ЗА ПЕРИОД 08.07.-11.07.2024 г.*

Место в рейтинге	Компания	Упоминания в СМИ	Индекс заметности ¹
1	Минпромторг РФ	3 346	1 258 271
2	ПАО «Сбербанк России»	1 345	364 737
3	ГК «Ростех»	1 026	307 612
4	Группа «Синара»	1 024	394 251
5	Фонд развития промышленности	949	300 875
6	ПАО «Соллерс»	827	195 542
7	ФГАОУ ВО «УрФУ имени первого президента России Б. Н. Ельцина»	762	229 394
8	Торгово-промышленная палата России	700	125 561
9	ГК «Росатом»	641	242 868
10	ОАО «РЖД»	638	222 130
11	ГКР России «ВЭБ.РФ»	432	188 214
12	ФГАОУ ВО «СПБПУ» (Санкт-Петербургский политехнический университет Петра Великого)	407	32 238
13	РАНХиГС	396	4 553
14	ГК «Роскосмос»	382	145 426
15	ПАО «Ростелеком»	346	110 831
16	АО «Скоростные магистрали»	344	127 295
17	Группа компаний «ЕВРАЗ»	343	115 647
18	РСПП (Российский союз промышленников и предпринимателей)	340	125 381
19	АО «Трансмашхолдинг»	293	144 507
20	ПАО «Россети»	288	110 188
21	АО «СКБ Контур»	281	123 694


№3, III КВАРТАЛ, 2024


Место в рейтинге	Компания	Упоминания в СМИ	Индекс заметности ¹
22	Автозавод «УРАЛ»	273	82 793
23	ПАО «Газпром»	272	20 268
24	Минэкономразвития РФ	269	78 946
25	Фонд «Сколково»	266	66 990

*Данные рейтинга опубликованы 15.07.2024.


¹«Индекс заметности» – показывает уровень заметности компании в медиаполе по сравнению с конкурентами или с прошлым периодом, учитывая влияние СМИ, роль объекта в новости и контекст.

ПОЛОЖЕНИЕ РЕЙТИНГА: 2023 – 2024 гг.





ИНФОРМАЦИОННО-АНАЛИТИЧЕСКАЯ СИСТЕМА МОНИТОРИНГА МЕДИАСРЕДЫ «СКАН-ИНТЕРФАКС»



ПЕРИОДИЧНОСТЬ: **ВПЕРВЫЕ**

РЕЙТИНГ МЕДИААКТИВНОСТИ РОССИЙСКИХ КОМПАНИЙ В КОНТЕКСТЕ «РАЗВИТИЕ ТЕРРИТОРИЙ» – определяет лидеров по количеству упоминаний в российских СМИ (ТВ, радио, печать, информагентства, Интернет-источники и др.) в контексте «Развитие территорий» на основании базы данных информационно-аналитической системы мониторинга медиасреды «СКАН-Интерфакс».

Рейтинг подготовлен в рамках проведения Международного форума по коммуникациям Baltic Weekend 2024 (11-13 сентября 2024 г., г. Санкт-Петербург).

ОСНОВНОЙ ПОКАЗАТЕЛЬ РЕЙТИНГА

Компании ранжированы по доле упоминаний в главной роли в контексте исследуемой темы к упоминаниям о ней в совокупном массиве позитивных публикаций за год.

**РЕЙТИНГ МЕДИААКТИВНОСТИ РОССИЙСКИХ КОМПАНИЙ
В КОНТЕКСТЕ «РАЗВИТИЕ ТЕРРИТОРИЙ» – 2024** ЗА ПЕРИОД 1 СЕНТЯБРЯ 2023 г. – 31 АВГУСТА 2024 г.*

Место в рейтинге	Компания	Отрасль	Количество упоминаний ¹	Доля, %
1	ПАО «Россети»	Энергетика	11 677	32,4
2	МКПАО «ЭН+ ГРУП»	Энергетика	2 045	31,0
3	ГКР России «ВЭБ.РФ»	Госкорпорации	8 826	29,4
4	АО «Объединённая двигателестроительная корпорация»	Машиностроение	2 784	28,3
5	ГК «Самолет»	Строительство	2 016	26,6
...				
30	АО «Почта России»	Доставка	3 997	8,5
31	ПАО «НК «Роснефть»	Нефтегаз	3 450	8,5
32	ОАО «РЖД»	Транспорт	13 844	8,1
33	ПАО «Северсталь»	Металлургия и горнодобыча	2 080	8,0
...				
50	ООО «Яндекс»	IT-компании	2 340	3,7

*Данные рейтинга опубликованы 12.09.2024.

¹Количество упоминаний компании в СМИ в главной роли в контексте исследуемой темы за период проведения исследования.

ПОЛОЖЕНИЕ РЕЙТИНГА: 2024 г.


2024

32

место

присвоен
впервые

ИНФОРМАЦИОННО-АНАЛИТИЧЕСКАЯ СИСТЕМА МОНИТОРИНГА МЕДИАСРЕДЫ «СКАН-ИНТЕРФАКС»



ПЕРИОДИЧНОСТЬ: **ВПЕРВЫЕ**

РЕЙТИНГ МЕДИААКТИВНОСТИ РОССИЙСКИХ КОМПАНИЙ В КОНТЕКСТЕ «ПОДДЕРЖКА ЗАНЯТОСТИ» – определяет лидеров по количеству упоминаний в российских СМИ (ТВ, радио, печать, информагентства, Интернет-источники и др.) в контексте «Поддержка занятости» на основании базы данных информационно-аналитической системы мониторинга медиасреды «СКАН-Интерфакс». Рейтинги подготовлены в рамках проведения Международного форума по коммуникациям Baltic Weekend 2024 (11-13 сентября 2024 г., г. Санкт-Петербург).

ОСНОВНОЙ ПОКАЗАТЕЛЬ РЕЙТИНГА
Компании ранжированы по доле упоминаний в главной роли в контексте исследуемой темы к упоминаниям о ней в совокупном массиве позитивных публикаций за год.

РЕЙТИНГ МЕДИААКТИВНОСТИ РОССИЙСКИХ КОМПАНИЙ В КОНТЕКСТЕ «ПОДДЕРЖКА ЗАНЯТОСТИ» – 2024

ЗА ПЕРИОД 1 СЕНТЯБРЯ 2023 г. – 31 АВГУСТА 2024 г.*

Место в рейтинге	Компания	Отрасль	Количество упоминаний ¹	Доля, %
1	АО «Скоростные магистрали»	Транспорт	1 526	15,8
2	ГК «А101 Девелопмент»	Строительство	629	13,9
3	Группа Астра	IT-компании	851	13,6
4	АПХ «Мираторг»	Продукты питания	577	12,5
5	МКПАО «ЭН+ ГРУП»	Энергетика	723	11,0
...				
35	ООО «Яндекс»	IT-компании	1 580	2,5
36	ПАО «РусГидро»	Энергетика	641	2,5
37	ОАО «РЖД»	Транспорт	4 155	2,4
38	ПАО «ГМК «Норильский никель»	Металлургия и горнодобыча	708	2,3
39	ПАО «Северсталь»	Металлургия и горнодобыча	581	2,2
40	«ОЗОН»	Интернет-компании	983	2,1
...				
50	ПАО СК «Росгосстрах»	Страхование	583	0,8

*Данные рейтинга опубликованы 12.09.2024.

¹Количество упоминаний компании в СМИ в главной роли в контексте исследуемой темы за период проведения исследования.

ПОЛОЖЕНИЕ РЕЙТИНГА: 2024 г.



ИНФОРМАЦИОННО-АНАЛИТИЧЕСКАЯ СИСТЕМА МОНИТОРИНГА МЕДИАСРЕДЫ «СКАН-ИНТЕРФАКС»



ПЕРИОДИЧНОСТЬ: **ВПЕРВЫЕ**

РЕЙТИНГ МЕДИААКТИВНОСТИ РОССИЙСКИХ КОМПАНИЙ В КОНТЕКСТЕ «ЭКОЛОГИЧЕСКОЕ БЛАГОПОЛУЧИЕ» – определяет лидеров по количеству упоминаний в российских СМИ (ТВ, радио, печать, информагентства, Интернет-источники и др.) в контексте «Экологическое благополучие» на основании базы данных информационно-аналитической системы мониторинга медиасреды «СКАН-Интерфакс».

Рейтинг подготовлен в рамках проведения Международного форума по коммуникациям Baltic Weekend 2024 (11-13 сентября 2024 г., г. Санкт-Петербург).

ОСНОВНОЙ ПОКАЗАТЕЛЬ РЕЙТИНГА

Компании ранжированы по доле упоминаний в главной роли в контексте исследуемой темы к упоминаниям о ней в совокупном массиве позитивных публикаций за год.

РЕЙТИНГ МЕДИААКТИВНОСТИ РОССИЙСКИХ КОМПАНИЙ В КОНТЕКСТЕ «ЭКОЛОГИЧЕСКОЕ БЛАГОПОЛУЧИЕ» – 2024

ЗА ПЕРИОД 1 СЕНТЯБРЯ 2023 г. - 31 АВГУСТА 2024 г.*

Место в рейтинге	Компания	Отрасль	Количество упоминаний ¹	Доля, %
1	ПАО «Акрон»	Металлургия и горнодобыча	314	46,0
2	ОАО «УГМК»	Металлургия и горнодобыча	498	33,5
3	АО «Кузбассразрезуголь»	Металлургия и горнодобыча	243	14,6
4	ПАО «Нижнекамскнефтехим»	Нефтегаз	338	14,1
5	АО «ТВЭЛ»	Энергетика	386	12,5
6	ПАО «СИБУР»	Нефтегаз	1 351	9,5
7	МКПАО «ЭН+ ГРУП»	Энергетика	541	8,2
8	АО «Атомэнергомаш»	Машиностроение	130	7,5
9	АО «Башнефть»	Нефтегаз	333	7,3
10	ООО «Сибирская генерирующая компания»	Энергетика	363	6,3
...				
15	ПАО «Металлоинвест»	Металлургия и горнодобыча	354	5,5
...				
20	ПАО «Сегежа Групп»	Деревообработка	217	4,7
...				
25	ПАО «Татнефть»	Нефтегаз	516	3,5
...				
30	ПАО «НЛМК»	Металлургия и горнодобыча	314	2,3

№3, III КВАРТАЛ, 2024

Место в рейтинге	Компания	Отрасль	Количество упоминаний ¹	Доля, %
...				
35	АО «Скоростные магистрали»	Транспорт	168	1,7
...				
40	ПАО «Лукойл»	Нефтегаз	456	1,1
41	ПАО «Совкомбанк»	Банки и финансы	174	1,0
42	ПАО «Газпром»	Нефтегаз	939	1,0
43	ГК «Ростех»	Госкорпорации	537	0,9
44	ОАО «РЖД»	Транспорт	1 056	0,6
45	ПАО «МегаФон»	Связь	387	0,6
...				
50	АО «РТ Лабс» (Госуслуги)	IT-компании	304	0,3

*Данные рейтинга опубликованы 12.09.2024.

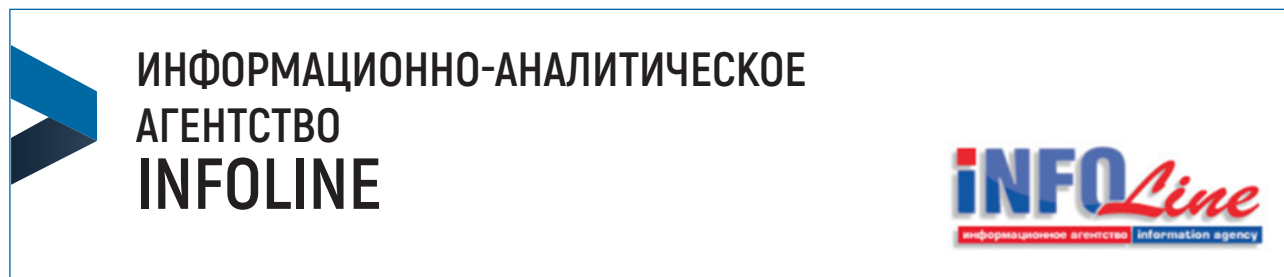
¹Количество упоминаний компании в СМИ в главной роли в контексте исследуемой темы за период проведения исследования.

ПОЛОЖЕНИЕ РЕЙТИНГА: 2024 г.

2024

44 место

присвоен впервые



ПЕРИОДИЧНОСТЬ: **ЕЖЕГОДНО**

➤ **РЕЙТИНГ КРУПНЕЙШИХ ЖЕЛЕЗНОДОРОЖНЫХ ОПЕРАТОРОВ РОССИИ INFOLINE RAIL RUSSIA TOP** – формируется на основе показателей операционной деятельности российских компаний, определяющих ситуацию на рынке железнодорожных грузовых перевозок России.

➤ **ОСНОВНОЙ ПОКАЗАТЕЛЬ РЕЙТИНГА**

Ранжирование осуществляется по величине вагонных парков в управлении и в собственности (в том числе с учетом финансового лизинга), объему перевозок грузов и грузообороту, финансовым показателям по итогам отчетного периода.

ТОП-10 КРУПНЕЙШИХ ЖЕЛЕЗНОДОРОЖНЫХ ОПЕРАТОРОВ РФ INFOLINE RAIL RUSSIA TOP – 2024

ПО ИТОГАМ I ПОЛУГОДИЯ 2024 г.*

Место в рейтинге по итогам I полугодия 2024 г.	Место в рейтинге по итогам 2023 г.	Компания	Место в целом		Место по количеству вагонов	
			по перевозкам	по грузообороту	в собственности	в управлении
1	1	АО «Первая Грузовая Компания»	1	1	3	2
2	2	АО «Федеральная грузовая компания»	3	4	1	1
3	3	ООО «Деметра-Холдинг»	7	7	2	3
4	8	АО «Национальная транспортная компания»	2	3	6	4
5	5	Globaltrans Investment PLC	5	6	4	6
6	6	ООО «Трансойл»	4	5	7	7
7	7	ООО «Модум-Транс»	6	2	12	5
8	9	АО «Атлант»	9	9	5	8
9	4	АО «НефтеТрансСервис»	8	10	8	9
10	10	АО «Уголь-Транс»	10	8	11	11

*Данные рейтинга опубликованы 22.08.2024.

ИНФОРМАЦИОННО-АНАЛИТИЧЕСКАЯ СИСТЕМА МОНИТОРИНГА МЕДИАСРЕДЫ «СКАН-ИНТЕРФАКС»



ПЕРИОДИЧНОСТЬ: **ЕЖЕКВАРТАЛЬНО**

➤ **МЕДИАРЕЙТИНГ ЖЕЛЕЗНОДОРОЖНЫХ ОПЕРАТОРОВ ПО КОЛИЧЕСТВУ УПОМИНАНИЙ В СМИ** – оценивает позицию компании в медиасреде по количеству упоминаний в средствах массовой информации (СМИ) на основании данных информационно-аналитической системы мониторинга медиасреды «СКАН-Интерфакс».

➤ **ОСНОВНОЙ ПОКАЗАТЕЛЬ РЕЙТИНГА**
«Упоминания в СМИ» – общее количество упоминаний компании в СМИ за определенный период.

МЕДИАРЕЙТИНГ ЖЕЛЕЗНОДОРОЖНЫХ ОПЕРАТОРОВ ПО КОЛИЧЕСТВУ УПОМИНАНИЙ В СМИ – 2024

ПО ИТОГАМ II КВАРТАЛА 2024 г.*

Место в рейтинге по итогам II квартала 2024 г.	Компания	Упоминания в СМИ, II квартал 2024 г.	Упоминания в СМИ, I квартал 2024 г.	Изменения, %
1	Транспортная группа FESCO	2033	1889	8
2	ПАО «ТрансКонтейнер»	671	615	9
3	Globaltrans Investment PLC	382	501	-24
4	АО «РЖД Логистика»	377	462	-18
5	АО «СГ-Транс»	289	61	374
6	АО «Русавтотранс»	238	371	-36
7	АО «Федеральная грузовая компания»	215	267	-19,5
8	ПАО «НПК «Объединенная Вагонная Компания»	205	243	-16
9	АО «Первая Грузовая Компания»	194	170	14
10	АО «ХК НОВОТРАНС»	163	166	-2
11	ООО «Атлант»	133	48	177
12	АО «ОТЛК ЕРА»	129	121	7
13	ПАО «Совфракт»	90	42	114
14	ООО «Газпромтранс»	58	62	-6
15	ПАО «НефтеТрансСервис»	43	67	-36
16	ЗАО «Евросиб СПб – транспортные системы»	32	62	-48
17	ООО «Логопер»	28	30	-7
18	ООО «Нефтехимическая транспортная компания»	28	13	115
19	ООО «Модум-Транс»	23	41	-44
20	ООО «Трансойл»	22	52	-57,7

*Данные рейтинга опубликованы 24.07.2024.

ИНФОРМАЦИОННО-АНАЛИТИЧЕСКАЯ СИСТЕМА МОНИТОРИНГА МЕДИАСРЕДЫ «СКАН-ИНТЕРФАКС»



ПЕРИОДИЧНОСТЬ: **ЕЖЕКВАРТАЛЬНО**

РЕЙТИНГ МЕДИАЗАМЕТНОСТИ ЖЕЛЕЗНОДОРОЖНЫХ ОПЕРАТОРОВ В СМИ – оценивает уровень заметности компаний в медиаполе (средствах массовой информации, СМИ) за определенный период на основании данных информационно-аналитической системы мониторинга медиасреды «СКАН-Интерфакс».

ОСНОВНОЙ ПОКАЗАТЕЛЬ РЕЙТИНГА
«Индекс заметности» – показывает качественные характеристики присутствия в медиаполе, учитывая влияние СМИ и роль компании в публикации. Чем больше совокупный показатель Индекса заметности упоминаний компании в СМИ, тем выше её позиция в рейтинге.

РЕЙТИНГ МЕДИАЗАМЕТНОСТИ ЖЕЛЕЗНОДОРОЖНЫХ ОПЕРАТОРОВ В СМИ – 2024

ПО ИТОГАМ II КВАРТАЛА 2024 г.*

Место в рейтинге по итогам II квартала 2024 г.	Компания	Индекс заметности, II квартал 2024 г.	Индекс заметности, I квартал 2024 г.	Изменения, %
1	Транспортная группа FESCO	663 715	759 294	-13
2	ПАО «ТрансКонтейнер»	202 006	204 405	-1
3	Globaltrans Investment PLC	135 848	182 191	-25
4	АО «РЖД Логистика»	105 823	140 042	-24
5	ПАО «НПК «Объединенная Вагонная Компания»	99 494	46 047	116
6	АО «СГ-Транс»	81 941	2 536	3 131
7	АО «ХК НОВОТРАНС»	39 220	55 890	-30
8	АО «Первая Грузовая Компания»	36 513	34 078	4
9	АО «Федеральная грузовая компания»	34 925	118 302	-70
10	ПАО «Совфрахт»	22 580	25 295	-11
11	АО «Русагротранс»	20 241	38 234	-47
12	ООО «Атлант»	9 013	8 526	6
13	АО «ОТЛК ЕРА»	8 289	15 098	-45
14	ПАО «Газпромтранс»	6 021	4 903	23
15	ООО «Трансойл»	2 197	3 910	-44
16	ПАО «НефтеТрансСервис»	1 917	7 905	-76
17	ООО «Нефтехимическая транспортная компания»	1 734	1 260	38
18	ЗАО «Евросиб СПб – транспортные системы»	1 207	2 834	-57
19	ООО «Логопер»	736	3 060	-76
20	ООО «Модум-Транс»	694	2 061	-66

*Данные рейтинга опубликованы 24.07.2024.

ИНФОРМАЦИОННО-АНАЛИТИЧЕСКАЯ СИСТЕМА МОНИТОРИНГА МЕДИАСРЕДЫ «СКАН-ИНТЕРФАКС»



ПЕРИОДИЧНОСТЬ: **ЕЖЕГОДНО**

МЕДИАРЕЙТИНГ ЖЕЛЕЗНОДОРОЖНЫХ ОПЕРАТОРОВ ПО ОХВАТУ АУДИТОРИИ СМИ – оценивает позицию компании в медиаполе (средствах массовой информации, СМИ) в сравнении с конкурентами за определенный период на основании данных охвата потенциальной аудитории почти 70 тыс. СМИ, собранных в информационно-аналитической системе мониторинга медиасреды «СКАН-Интерфакс».


ОСНОВНОЙ ПОКАЗАТЕЛЬ РЕЙТИНГА
«Охват аудитории» – среднесуточный показатель, который показывает сколько человек в сутки могли потенциально увидеть или прочитать контент того или иного СМИ на дату публикации.

МЕДИАРЕЙТИНГ ЖЕЛЕЗНОДОРОЖНЫХ ОПЕРАТОРОВ ПО ОХВАТУ АУДИТОРИИ СМИ – 2024

ПО ИТОГАМ II КВАРТАЛА 2024 г.*

Место в рейтинге по итогам II квартала 2024 г.	Компания	Охват аудитории, II квартал 2024 г.	Охват аудитории, I квартал 2024 г.	Изменения, %
1	ПАО «ТрансКонтейнер»	55 697 479	45 851 431	21
2	Транспортная группа FESCO	49 657 850	80 347 416	-38
3	АО «СГ-Транс»	23 745 891	1 899 793	1 149
4	Globaltrans Investment PLC	21 710 861	28 620 729	-24
5	АО «Первая Грузовая Компания»	18 873 850	9 154 336	106
6	ООО «Атлант»	15 506 097	7 438 290	108
7	АО «Федеральная грузовая компания»	14 861 732	9 826 877	51
8	АО «РЖД Логистика»	12 758 348	3 310 579	285
9	ПАО «Совфрахт»	8 261 827	1 575 980	424
10	ПАО «НефтеТрансСервис»	7 880 740	2 092 238	277
11	АО «ОТЛК ЕРА»	7 284 140	968 499	652
12	АО «ХК НОВОТРАНС»	6 834 459	3 684 443	85
13	ООО «РЕИЛГО» (RAILGO)	6 094 450	1 522 136	300
14	ООО «Логопер»	5 577 145	1 470 940	279
15	ЗАО «Евросиб СПб – транспортные системы»	5 312 593	168 056	3 061
16	ПАО «Газпромтранс»	2 435 346	1 544 251	58
17	ПАО «НПК «Объединенная Вагонная Компания»	1 712 949	5 572 989	-69
18	АО «Русагротранс»	660 469	6 492 915	-90
19	ООО «Трансойл»	617 320	7 987 321	-92
20	ООО «Модум-Транс»	63 586	748 088	-92

*Данные рейтинга опубликованы 24.07.2024.



ПЕРИОДИЧНОСТЬ: **ЕЖЕГОДНО**

➤ **РЕЙТИНГ «ТОП-1000 РОССИЙСКИХ МЕНЕДЖЕРОВ»** – определяет наиболее профессиональных управленцев России – менеджеров высшего звена российских и транснациональных корпораций, предприятий крупного и среднего бизнеса, которые внесли заметный вклад в развитие своих компаний, отрасли, российской экономики.

Методология рейтинга основана на принципе «лучшие выбирают лучших» – в ходе экспертного голосования эксперты из бизнес-сообщества (кандидаты рейтинга текущего года и лауреаты рейтингов прошлых лет) оценивают профессиональные успехи коллег по 16 функциональным направлениям в 20 отраслях экономики.

➤ **ОСНОВНОЙ ПОКАЗАТЕЛЬ РЕЙТИНГА**

Интегральная оценка уровня профессиональной репутации кандидата рейтинга, включающая в себя параметры: личные способности менеджера, деловая репутация, эффективность управления предприятием или функциональным направлением и др. Окончательные итоги списочного рейтинга верифицируются на заседаниях экспертных комиссий.

РЕЙТИНГ «ТОП-1000 РОССИЙСКИХ МЕНЕДЖЕРОВ» – 2024

ПО ИТОГАМ 2023 г.*

Место в отраслевой группе ¹	Фамилия/Имя/Отчество	Компания	Должность
ОТРАСЛЕВАЯ ГРУППА «ТРАНСПОРТ»			
«ВЫСШИЕ РУКОВОДИТЕЛИ»			
1	БЕЛОЗЁРОВ Олег Валентинович	ОАО «РЖД»	Генеральный директор – председатель правления
2	АЛЕКСАНДРОВСКИЙ Сергей Владимирович	ПАО «Аэрофлот»	Генеральный директор – председатель правления
3	МИРОНЕНКО Максим Владимирович	ООО «Газпромтранс»	Генеральный директор
4	ВАСИЛЕНКО Михаил Михайлович	АО «Международный аэропорт Шереметьево»	Генеральный директор
5	АКИМОВ Андрей Валерьевич	ООО «Аэроэкспресс»	Генеральный директор
6	БЕХТИНА Елена Александровна	ПАО «Каршеринг Россия» (Делимобиль)	Генеральный директор
7	КОНЕВ Иван Валерьевич	АО «Центральная пригородная пассажирская компания»	Генеральный директор
«ФИНАНСОВЫЕ ДИРЕКТОРА»			
1	МИХАЙЛОВ Вадим Валерьевич	ОАО «РЖД»	Первый заместитель генерального директора по вопросам стратегического планирования и развития

Место в отраслевой группе ¹	Фамилия/Имя/Отчество	Компания	Должность
2	ВОЕВОДИН Константин Александрович	АО «СГ-транс»	Заместитель генерального директора по экономике и финансам
3	КАЛМЫКОВ Константин Сергеевич	АО «Федеральная грузовая компания»	Заместитель генерального директора по экономике и финансам
4	ЧИХАНЧИН Андрей Юрьевич	Группа «Аэрофлот»	Первый заместитель генерального директора по коммерции и финансам
	ВЯТКИН Андрей Анатольевич	АО «Федеральная пассажирская компания»	Первый заместитель генерального директора
	КОРОЧКИНА Ольга Викторовна	ООО «Воздушные ворота Северной столицы»	Заместитель генерального директора, главный финансовый директор
«КОММЕРЧЕСКИЕ ДИРЕКТОРА»			
1	ШИЛО Алексей Николаевич ²	ОАО «РЖД»	Заместитель генерального директора – начальник Центра фирменного транспортного обслуживания
2	ТОЛСТОБРОВ Максим Владимирович	ООО «СДЭК-Глобал»	Коммерческий директор
«ДИРЕКТОРА ПО ПЕРСОНАЛУ»			
1	ПЕРФИЛЬЕВ Илья Владимирович	ПАО «Аэрофлот»	Заместитель генерального директора по персоналу и организационному развитию
2	ШАХАНОВ Дмитрий Сергеевич	ОАО «РЖД»	Заместитель генерального директора по вопросам управления персоналом, социального развития и здравоохранения
3	БЕЛОСОХОВ Максим Сергеевич	АО «Федеральная грузовая компания»	Начальник департамента управления персоналом московского представительства
4	ЕЛЬНОВА Елена Федоровна	ООО «СДЭК-Глобал»	Директор по персоналу
«ДИРЕКТОРА ПО ОБЩЕСТВЕННЫМ И КОРПОРАТИВНЫМ СВЯЗЯМ»			
1	ЛУНЕВ Максим Михайлович	ОАО «РЖД»	Начальник департамента корпоративных коммуникаций
2	ВЛАДИМИРОВА Олеся Владимировна	ПАО «Аэрофлот»	Директор департамента общественных связей
3	ЗАХАРЕНКОВА Анна Викторовна	АО «Международный аэропорт Шереметьево»	Директор по связям с общественностью
4	МИХАЙЛИЧЕНКО Владислав Владимирович	АО «Федеральная грузовая компания»	Начальник управления корпоративных коммуникаций московского представительства
«ДИРЕКТОРА ПО ИНФОРМАЦИОННЫМ ТЕХНОЛОГИЯМ»			
1	МАЦКЕВИЧ Антон Сергеевич	ПАО «Аэрофлот»	Заместитель генерального директора по информационным технологиям и информационной безопасности
2	ЗАЙЦЕВ Сергей Владимирович	АО «Федеральная грузовая компания»	Начальник департамента информационных технологий московского представительства

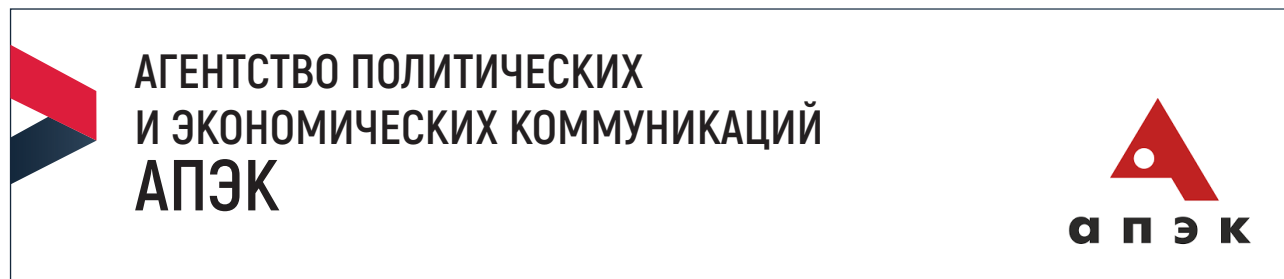
№3, III КВАРТАЛ, 2024

Место в отраслевой группе ¹	Фамилия/Имя/Отчество	Компания	Должность
«ДИРЕКТОРА ПО ВНУТРИКОРПОРАТИВНЫМ КОММУНИКАЦИЯМ»			
1	СУГАК Станислав Алексеевич	ОАО «РЖД»	Начальник центра бренда работодателя и развития человеческого капитала структурного подразделения
«ДИРЕКТОРА ПО ЦИФРОВОЙ ТРАНСФОРМАЦИИ»			
1	ЧАРКИН Евгений Игоревич	ОАО «РЖД»	Заместитель генерального директора по цифровой трансформации и информационным технологиям
«ДИРЕКТОРА ПО ЗАКУПКАМ»			
1	МИТИЧКИНА Ирина Марковна	ОАО «РЖД»	Начальник Центральной дирекции закупок и снабжения
2	ФЕДОСОВ Михаил Николаевич	ПАО «Аэрофлот»	Заместитель генерального директора по корпоративному управлению и закупочной деятельности
«ДИРЕКТОРА ПО РАЗВИТИЮ»			
1	КОБЗЕВ Сергей Алексеевич	ОАО «РЖД»	Заместитель генерального директора
2	ЕГОРОВ Сергей Евгеньевич	ООО «СДЭК-Глобал»	Директор по развитию
«ДИРЕКТОРА ПО УСТОЙЧИВОМУ РАЗВИТИЮ И КОРПОРАТИВНОЙ СОЦИАЛЬНОЙ ОТВЕТСТВЕННОСТИ»			
1	ХРАМЦОВ Анатолий Михайлович	ОАО «РЖД»	Заместитель генерального директора – главный инженер
2	БУРМАКА Александр Николаевич	АО «ОТЭКО»	Директор департамента корпоративной социальной ответственности
«ДИРЕКТОРА ПО ЛОГИТИКЕ И ЦЕПЯМ ПОСТАВОК»			
	АНОШКИН Дмитрий Сергеевич	АО «РЖД Логистика»	Заместитель генерального директора по управлению цепями поставок – директор по промышленной логистике

*Данные рейтинга опубликованы 24.09.2024.

¹Места указываются для первых 10 топ-менеджеров в каждой отрасли в направлении «Высший руководитель» и для первых 5 – в других функциональных направлениях.

²На дату публикации рейтинга А.Н. Шило занимает должность заместитель Министра транспорта Российской Федерации.



АГЕНТСТВО ПОЛИТИЧЕСКИХ И ЭКОНОМИЧЕСКИХ КОММУНИКАЦИЙ АПЭК



ПЕРИОДИЧНОСТЬ: **ЕЖЕМЕСЯЧНО**

РЕЙТИНГ «100 ВЕДУЩИХ ПОЛИТИКОВ РОССИИ» – консолидированная оценка влияния ведущих политиков России, топ-менеджеров крупнейших государственных корпораций и акционерных компаний, предпринимателей, представителей частного акционерного бизнеса и инвестиционного сообщества России в администрации президента РФ, Правительстве РФ, Федеральном Собрании РФ.

Рейтинг формируется по результатам экспертного опроса, проводимого методом закрытого анкетирования 28 политологов, политтехнологов, медиаэкспертов, представителей политических партий.

ОСНОВНОЙ ПОКАЗАТЕЛЬ РЕЙТИНГА

Эксперты оценивают влияние каждого кандидата, представленного в анкете рейтинга, по шкале от 1 до 10. По итогам определяются средние арифметические значения экспертных оценок (средние баллы).

Персоналии, вошедшие в рейтинг по результатам опроса, распределяются по разделам «Очень сильное влияние» (1-20), «Сильное влияние» (21-50), «Среднее влияние» (51-100).

РЕЙТИНГ «100 ВЕДУЩИХ ПОЛИТИКОВ РОССИИ» – 2024

СЕНТЯБРЬ 2024 г.

Место в рейтинге		Фамилия/Имя/Отчество	Средний итоговый балл, сентябрь 2024 г.
сентябрь 2024 г. ¹	август 2024 г. ²		
ОЧЕНЬ СИЛЬНОЕ ВЛИЯНИЕ			
1	1	Путин В.В.	9,58
2	2	Мишустин М.В.	9,51
3	3	Вайно А.Э.	8,43
4	4	Собянин С.С.	8,19
5	5	Медведев Д.А.	7,88
6	7	Кириенко С.В.	7,62
7	6	Громов А.А.	7,55
8	9	Силуанов А.Г.	7,52
9	12	Лавров С.В.	7,37
10	8	Белоусов А.Р.	7,30
...			
СИЛЬНОЕ ВЛИЯНИЕ			
21	21	Нарышкин С.Е.	6,81
22	26	Кирилл (патриарх Московский и всея Руси)	6,80
23	25	Матвиенко В.И.	6,75
24	24	Хуснуллин М.Ш.	6,73

№3, III КВАРТАЛ, 2024

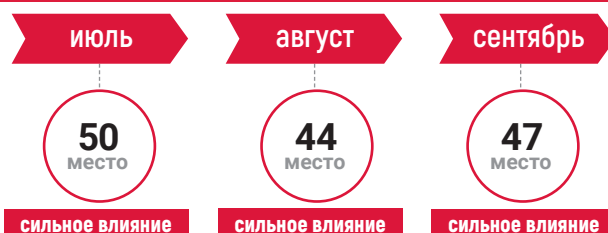
Место в рейтинге		Фамилия/Имя/Отчество	Средний итоговый балл, сентябрь 2024 г.
сентябрь 2024 г. ¹	август 2024 г. ²		
25	22	Греф Г.О.	6,68
...			
45	43	Брычева Л.И.	5,79
46	47	Ротенберг А.Р.	5,77
47	44	Белозёров О.В.	5,75
48	54	Чиханчин Ю.А.	5,73
49	49	Харичев А.Д.	5,72
50	45	Усманов А.Б.	5,70
СРЕДНЕЕ ВЛИЯНИЕ			
51	55	Королев С.Б.	5,68
52	51	Ковальчук Б.Ю.	5,63
53	48	Борисов Ю.И.	5,62
54	57	Оверчук А.Л.	5,59
55	46	Шойгу С.К.	5,56
...			
100	94	Памфилова Э.А.	4,82

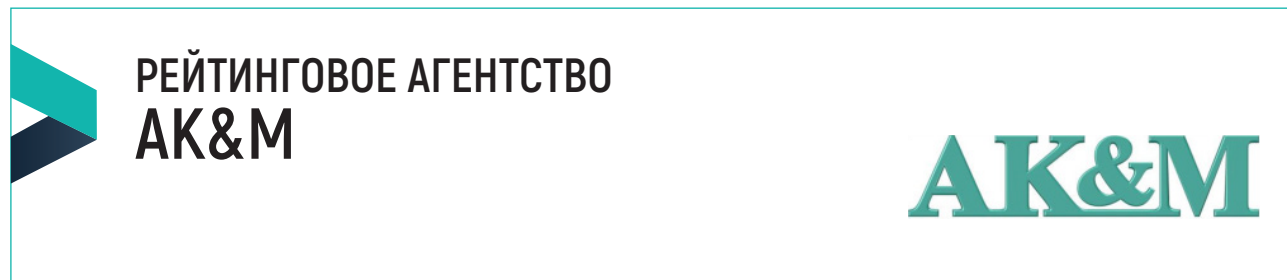
*Данные рейтинга опубликованы 01.10.2024.

¹Факторы, повлиявшие на позиции фигурантов рейтинга в сентябре 2024 г.: завершение региональных и муниципальных избирательных кампаний; проведение и подготовка крупных международных мероприятий; антикоррупционные расследования; обсуждение новых экономических проектов.

²Факторы, повлиявшие на позиции фигурантов рейтинга в августе 2024 г.: приближение единого дня голосования; ход спецоперации; меры по реализации указа президента о национальных целях развития до 2030 года и на перспективу до 2036 года; обсуждение перспективных инфраструктурных проектов; природные пожары и иные чрезвычайные ситуации.

ПОЛОЖЕНИЕ РЕЙТИНГА: ИЮЛЬ-СЕНТЯБРЬ 2024 г.





ПЕРИОДИЧНОСТЬ: **ЕЖЕГОДНО**

РЕЙТИНГ БЛАГОТВОРИТЕЛЬНЫХ ФОНДОВ, ПОДДЕРЖИВАЕМЫХ РОССИЙСКИМИ КОМПАНИЯМИ – проведена оценка размера благотворительности и другой целевой деятельности благотворительных фондов, учрежденных крупнейшими компаниями и холдингами, а также основанных частными лицами и получающих поддержку со стороны крупных компаний в виде софинансирования или участия в совместных проектах.

ОСНОВНОЙ ПОКАЗАТЕЛЬ РЕЙТИНГА

Фонды ранжированы по показателю «Расходы на целевые мероприятия». Источники данных – официальная финансовая отчетность фондов за 2023 г., предоставленная в ФНС.

РЕЙТИНГ БЛАГОТВОРИТЕЛЬНЫХ ФОНДОВ, ПОДДЕРЖИВАЕМЫХ РОССИЙСКИМИ КОМПАНИЯМИ – 2024

ПО ИТОГАМ 2023 г.*

Место в рейтинге по итогам 2023 г.	Название Благотворительного фонда	Корпорации-партнеры ¹	Город	Расходы на целевые мероприятия		Доля целевых расходов в общих расходах фонда, %
				2023 г., млн руб.	2023 г./2022 г., %	
1	«ТАТНЕФТЬ»	ПАО «Татнефть»	Альметьевск	8 175	190	98,7
2	«САФМАР»	НК «РуссНефть»	Москва	3 804	144	98,7
3	«Центр социальных программ РУСАЛа»	МКПАО «ОК РУСАЛ»	Красноярск	3 321	98	98,4
4	«ЛУКОЙЛ»	ПАО «ЛУКОЙЛ»	Москва	2 376	295	93,7
5	«Стань чемпионом»	ОАО «РЖД»	Москва	2 359	141	95,1
6	«ВТБ-страна»	ПАО «Банк ВТБ»	Москва	2 249	180	97,2
7	«Святой Екатерины»	АО «РМК»	Екатеринбург	2 217	89	99,0
8	«Банк еды Русь»	ПАО «Росбанк», Х5	Москва	2 078	104	99,3
9	«Память поколений»	ПАО «Сбербанк»	Москва	1 855	198	98,1
10	«Фонд Потанина»	ООО «Интеррос»	Москва	1 454	77	85,0
...						
31	«Линия жизни»	ПАО «Аэрофлот», «Альфа-Групп», Группа компаний «Дело», МКПАО «Лента», АО «Почта России», ОАО «РЖД», ПАО «Ростелеком», Х5	Москва	412	102	87,9
...						
42	«Со-единение»	ОАО «РЖД», Х5	Москва	236	135	95,5
...						

№3, III КВАРТАЛ, 2024

Место в рейтинге по итогам 2023 г.	Название Благотворительного фонда	Корпорации-партнеры ¹	Город	Расходы на целевые мероприятия		Доля целевых расходов в общих расходах фонда, %
				2023 г., млн руб.	2023 г./2022 г., %	
51	«Фонд преподобного Серафима Саровского»	ОАО «РЖД»	Саров	140	150	98,8
...						
110	«Фонд им. Алёны Петровой»	ООО «СКМ»	Томск	10	93	32,4

*Данные рейтинга опубликованы 13.06.2024.

¹Корпорации, учредившие фонд и/или указавшие фонд в качестве партнера в отчетности ESG за 2022 год.



НАГРАДЫ, ПРЕМИИ И КОНКУРСЫ



СОВЕТ ФЕДЕРАЦИИ
ФЕДЕРАЛЬНОГО СОБРАНИЯ
РОССИЙСКОЙ ФЕДЕРАЦИИ



июль
2024 г.

– ОАО «РЖД» удостоено **БЛАГОДАРНОСТИ** СОВЕТА ФЕДЕРАЦИИ ЗА БОЛЬШОЙ ВКЛАД В ЭКОЛОГИЧЕСКОЕ ПРОСВЕЩЕНИЕ ПОДРАСТАЮЩЕГО ПОКОЛЕНИЯ И АКТИВНОЕ УЧАСТИЕ В ПРИРОДООХРАННОМ СОЦИАЛЬНО-ОБРАЗОВАТЕЛЬНОМ ПРОЕКТЕ «ЭКОЛЯТА».



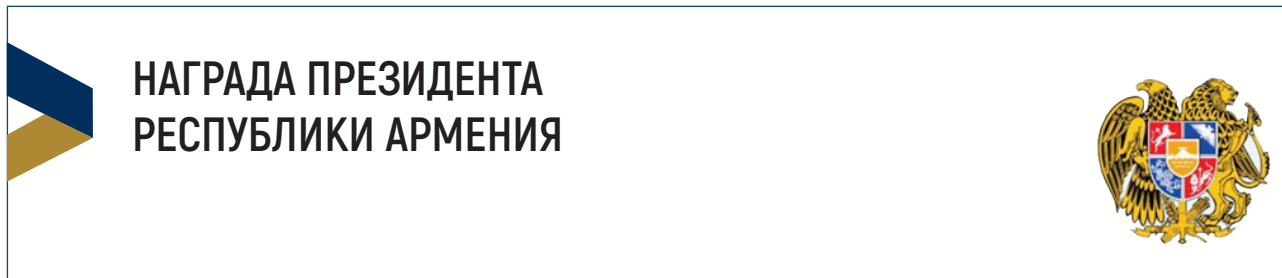
МИНИСТЕРСТВО ТРАНСПОРТА
РОССИЙСКОЙ ФЕДЕРАЦИИ



октябрь
2024 г.

– КОЛЛЕКТИВ ОАО «РЖД» ПООЩРЕН **БЛАГОДАРСТВЕННЫМ ПИСЬМОМ** МИНИСТЕРСТВА ТРАНСПОРТА РОССИЙСКОЙ ФЕДЕРАЦИИ ЗА АКТИВНОЕ УЧАСТИЕ В ВЫСТАВОЧНОЙ ЭКСПОЗИЦИИ МИНИСТЕРСТВА ТРАНСПОРТА РОССИЙСКОЙ ФЕДЕРАЦИИ «РОССИЯ В ДВИЖЕНИИ» В РАМКАХ МЕЖДУНАРОДНОЙ ВЫСТАВКИ-ФОРУМА «РОССИЯ».

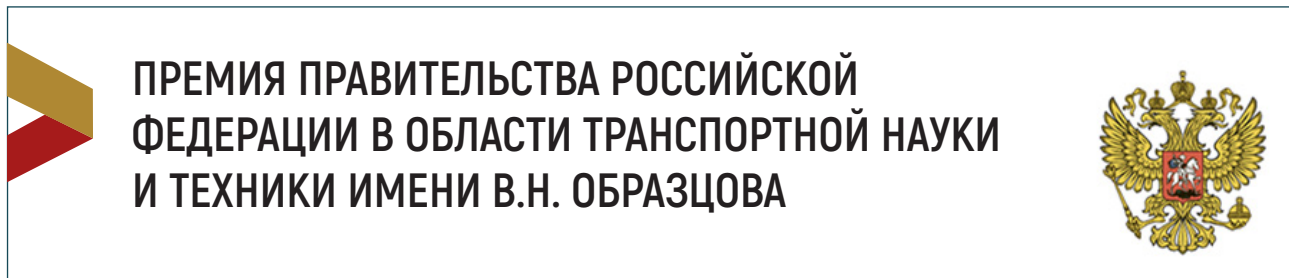
Награда вручена генеральному директору – председателю правления ОАО «РЖД» Белозёрову О.В.



11 сентября 2024 г. – Указом Президента Республики Армения В. Хачатуряна за значительный вклад в укрепление армяно-российских дружественных отношений и ликвидацию последствий катастрофического наводнения в Армении в мае 2024 г.

МЕДАЛЬЮ «БЛАГОДАРНОСТЬ» награждены:

- БЕЛОЗЁРОВ О.В., генеральный директор – председатель правления ОАО «РЖД»;
- МЕЛЬНИКОВ А.В., генеральный директор ЗАО «Южно-Кавказская железная дорога» (дочернее предприятие ОАО «РЖД»).



**июль
2024 г.**

– Премия присуждена ПОПОВУ Ю.И., директору Проектно-конструкторского бюро локомотивного хозяйства – филиала ОАО «РЖД», за вклад в развитие транспорта и транспортного строительства, в том числе за заслуги в области государственного управления в транспортном комплексе.



ПЕРИОДИЧНОСТЬ: **ЕЖЕГОДНО**

- **ESG-СТАТУС СООТВЕТСТВИЯ ЦЕЛЯМ УСТОЙЧИВОГО РАЗВИТИЯ** – присваивается любой компании/организации, работающей на территории России в разных сферах экономики, чья деятельность соответствует Целям устойчивого развития (ЦУР) и отвечает критериям присвоения ESG-статуса, утвержденным Правительством Москвы в феврале 2024 г. Критерии учитывают репутацию, экологический менеджмент, управление рисками, социальный и экономический аспекты. Компаниям, прошедшим проверку соответствия деятельности по 101 показателю, в зависимости от набранных баллов присваивается один из ESG-статусов: высокий уровень ESG-A (>75 баллов), средний уровень ESG-B (>50 баллов), низкий уровень ESG-C(>25 баллов), «Кандидат» (<24 баллов).
- **ОРГАНИЗАТОРЫ:** Правительство Москвы; Агентство стратегических инициатив; ГБУ «Городское агентство управления инвестициями».
- **ПРЕИМУЩЕСТВА ESG-СТАТУСА** – формирование имиджа ответственной и устойчивой компании; привлечение новых поставщиков и партнеров; облегченный доступ к зарубежным рынкам, а также дополнительные возможности продвижения на них.

сентябрь 2024 г. – **ОАО «РЖД»** – присвоен высший **ESG-СТАТУС** соответствия деятельности Целям устойчивого развития – **ESG-A (81 балл из 100)**.



ПЕРИОДИЧНОСТЬ: **ЕЖЕГОДНО**

➤ **ВСЕРОССИЙСКИЙ КОНКУРС КОРПОРАТИВНЫХ ПРОЕКТОВ «ДЕЛО В ЛЮДЯХ: КОМПАНИИ, ИНВЕСТИРУЮЩИЕ В БУДУЩЕЕ»** – определяет и награждает компании России за реализацию лучших корпоративных проектов в области инвестиций в человеческий потенциал.

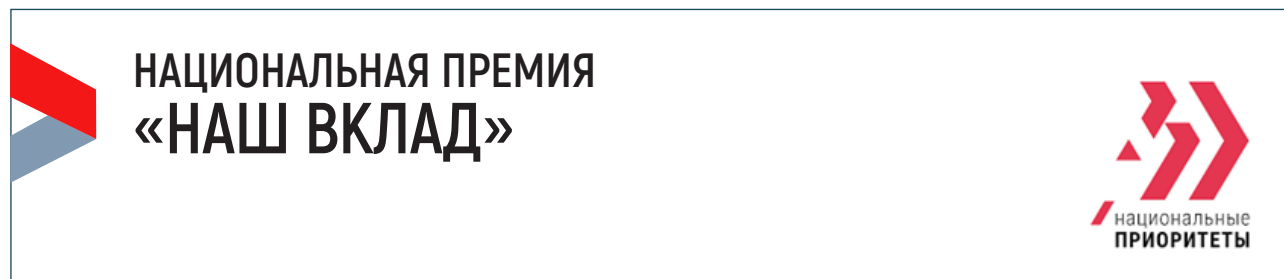
➤ **ОРГАНИЗАТОР:** Деловое объединение России «Ассоциация менеджеров».

➤ **ЦЕЛЬ КОНКУРСА** – выявление и распространение лучшего опыта и инновационных практик социально-ответственного ведения бизнеса для повышения прозрачности и конкурентоспособности российских компаний на внутреннем и международном рынках.

➤ **НОМИНАЦИИ КОНКУРСА:**

- «Управление человеческими ресурсами»
- «Экологическая эффективность»
- «Здоровый образ жизни»
- «ESG-коммуникации»
- «ESG-трансформация» и др.

сентябрь 2024 г. – **ОАО «РЖД» – ПОБЕДИТЕЛЬ** в номинации «Управление человеческими ресурсами» с проектом «ПРОГРАММА РАЗВИТИЯ ЧЕЛОВЕЧЕСКОГО КАПИТАЛА ОАО «РЖД».



ПЕРИОДИЧНОСТЬ: **ЕЖЕГОДНО**

НАЦИОНАЛЬНАЯ ПРЕМИЯ «НАШ ВКЛАД» – отмечает лучшие инициативы бизнеса и некоммерческих организаций (НКО) в области устойчивого развития и социальной благотворительности, оказывающие позитивное социально-экономическое влияние в регионе присутствия.

Участники премии, входящие в группу лидеров ESG-индекса РСПП «Вектор устойчивого развития», получают статус «Партнер национальных проектов России».

ОРГАНИЗАТОР: АНО «Национальные приоритеты».

ЦЕЛЬ ПРЕМИИ – публичное признание вклада бизнеса и НКО в достижение национальных целей и реализацию национальных проектов Российской Федерации.

КАТЕГОРИИ ПРЕМИИ:

- «Госкорпорации и госкомпании»
- «Крупный бизнес»
- «Средний бизнес»
- «Малый бизнес»
- «НКО»

**июль
2024 г.**

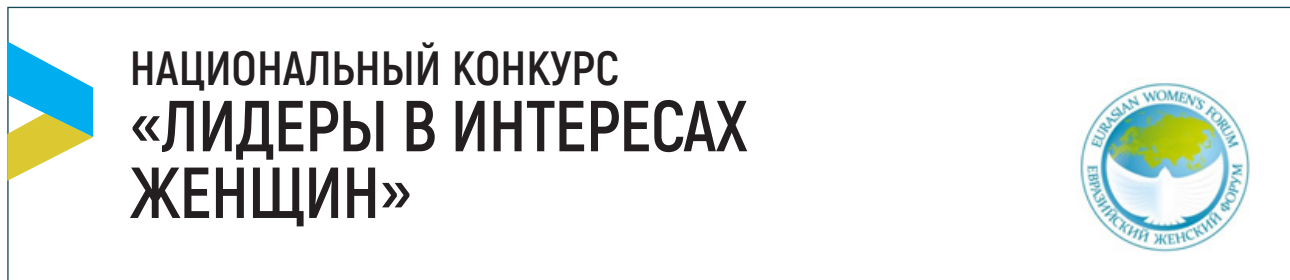
– ФИНАЛИСТЫ в категориях:

«Госкорпорации и госкомпании»

- ОАО «РЖД» – поддержка федерального проекта «ПРОФЕССИОНАЛИТЕТ» (Национальный проект «Образование»);
- Приволжская железная дорога – филиал ОАО «РЖД» – ЦЕНТР СОЦИАЛЬНЫХ ИНИЦИАТИВ «СТАНЦИЯ ДОБРА» (Национальный проект «Образование»);
- Западно-Сибирская железная дорога – филиал ОАО «РЖД» – проект по патриотическому воспитанию «УРОКИ О ВАЖНОМ» (Национальный проект «Образование»);
- Горьковская железная дорога – филиал ОАО «РЖД» – Федеральная акция по очистке берегов «МАРАФОН РЕК» (г. Муром) (Национальный проект «Экология»);
- Центральная дирекция здравоохранения (РЖД-Медицина) – проект «ГОД ЗДОРОВЬЯ В ОАО «РЖД» (Национальный проект «ДЕМОГРАФИЯ»);

«Средний бизнес»

- ООО «РЖД-Тур» – социально-патриотический проект «СВОИХ НЕ БРОСАЕМ!» (Национальный проект «Туризм и индустрия гостеприимства»).



ПЕРИОДИЧНОСТЬ: **ЕЖЕГОДНО**

- НАЦИОНАЛЬНЫЙ КОНКУРС «ЛИДЕРЫ В ИНТЕРЕСАХ ЖЕНЩИН»** – отмечает компании крупного и среднего бизнеса, деятельность которых направлена на расширение возможностей профессионального и карьерного развития, поддержку занятости женщин с детьми и будущих мам, улучшение качества жизни работающих женщин.
Конкурс проводится в рамках ежегодного Евразийского женского форума «Женщины за укрепление доверия и глобальное сотрудничество», состоявшегося 18-20 сентября 2024 г. в Санкт-Петербурге.
- ОРГАНИЗАТОРЫ:** Совет Евразийского женского форума; Ассоциация грантодающих организаций «Форум Доноров».
- ЦЕЛЬ КОНКУРСА** – выявление лучших практик компаний, в которых созданы условия для максимальной реализации женщин, их карьерного и профессионального роста.
- НОМИНАЦИИ КОНКУРСА:**

 - «Лидеры профессионального развития»
 - «Лидеры поддержки материнства и детства»
 - «Лидеры корпоративных изменений»
 - «Чемпионы изменений»

сентябрь 2024 г. – **ОАО «РЖД» – ПОБЕДИТЕЛЬ** в номинации «Лидеры профессионального развития» с проектом «КАК БЫТЬ УСПЕШНОЙ И СЧАСТЛИВОЙ».



ПЕРИОДИЧНОСТЬ: **ЕЖЕГОДНО**

ПРОФЕССИОНАЛЬНАЯ ПРЕМИЯ «ЛУЧШИЕ В ПРОФЕССИИ «КОРПОРАТИВНЫЙ СЕКРЕТАРЬ» – отмечает лучшие практики корпоративного управления.

Премия проходит в рамках ежегодного Форума НОКС корпоративных секретарей.

ОРГАНИЗАТОР: Ассоциация «Национальное объединение корпоративных секретарей» (НОКС).

ЦЕЛЬ ПРЕМИИ – популяризация и развитие профессии «Корпоративный секретарь»; выявление передовых практик корпоративного управления.


НОМИНАЦИИ ПРЕМИИ:

- «Актуальные практики корпоративного управления: лидер изменений»
- «Звезда в команде»
- «Путь развития»
- «За верность профессии»

**июль
2024 г.**

– ДЕПАРТАМЕНТ КОРПОРАТИВНОГО УПРАВЛЕНИЯ ОАО «РЖД» – ПОБЕДИТЕЛЬ в номинации «Путь развития» за внедрение в 2023-2024 гг. действенных и сбалансированных практик, направленных на развитие и повышение эффективности системы корпоративного управления.

НАЦИОНАЛЬНАЯ ПРЕМИЯ «СПОРТ И РОССИЯ»



ПЕРИОДИЧНОСТЬ: **ЕЖЕГОДНО**

▶ **НАЦИОНАЛЬНАЯ ПРЕМИЯ «СПОРТ И РОССИЯ»** – вручается компаниям, добившимся наилучших результатов в сфере продвижения и поддержки спорта в России.

▶ **ОРГАНИЗАТОР:** Программа «СПОРТ И РОССИЯ».

▶ **ЦЕЛЬ ПРЕМИИ** – содействие развитию спортивной инфраструктуры в России; повышение интереса представителей бизнеса к спорту как важной составляющей маркетинга.

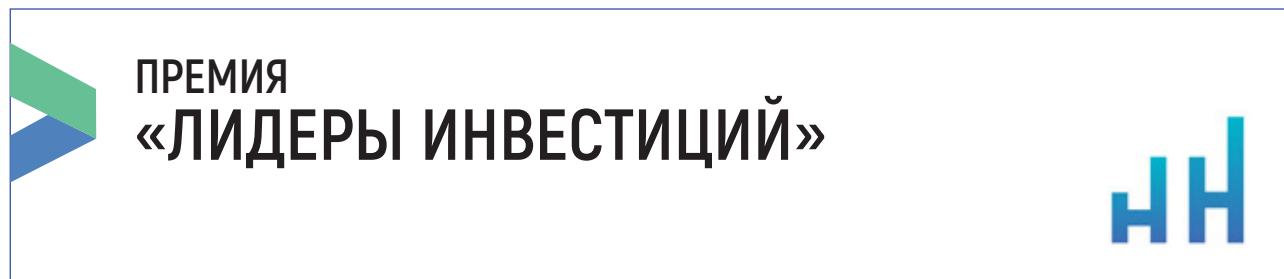
▶ **КАТЕГОРИИ И НОМИНАЦИИ ПРЕМИИ:**

- «Профессионалы здорового образа жизни»
- «Проекты сферы физической культуры и спорта (лучший организатор)»
- «Информационные проекты в области спорта и здорового образа жизни»
- «Корпоративные социально-спортивные проекты»
- «Лучшие проекты по видам спорта»
- «Спортивный коллектив года» и др.

**июнь
2024 г.**

– ОАО «РЖД» – ПОБЕДИТЕЛЬ:

- **I МЕСТО** в категории «КОРПОРАТИВНЫЕ СОЦИАЛЬНО-СПОРТИВНЫЕ ПРОЕКТЫ» в номинации «Спортивный коллектив года»;
- **ЛАУРЕАТ** в специальной номинации «Активный отдых и туризм» ЗА ВКЛАД В РАЗВИТИЕ ВНУТРЕННЕГО ТУРИЗМА.



ПЕРИОДИЧНОСТЬ: **ЕЖЕГОДНО**

➤ **ПРЕМИЯ «ЛИДЕРЫ ИНВЕСТИЦИЙ»** – определяет лидеров по эффективному инвестированию в бизнес-проекты и награждает лучшие инвестиционные проекты и достижения, оказавшие качественное влияние на изменения инвестиционного климата в Нижегородской области. Награждение состоялось 17 сентября 2024 г. в Нижнем Новгороде в рамках второго межрегионального бизнес-форума «Лидеры инвестиций».


➤ **ОРГАНИЗАТОРЫ:** Правительство Нижегородской области; АО «Корпорация развития Нижегородской области»; Министерство экономического развития и инвестиций Нижегородской области.

➤ **ЦЕЛЬ ПРЕМИИ** – выявление, поддержка и поощрение наиболее значимых для региона инвестиционных проектов во всех отраслях экономики, которые стартовали или были реализованы в течение календарного года; содействие распространению лучших практик.

➤ **НОМИНАЦИИ ПРЕМИИ:**

- «Инвестор года»
- «Лучшая кадровая стратегия»
- «Инновационный проект года»
- «Лучший ESG-ориентированный инвестиционный проект»
- «Специальные номинации» и др.

сентябрь 2024 г. – **ГОРЬКОВСКАЯ ЖЕЛЕЗНАЯ ДОРОГА** – филиал ОАО «РЖД» – **ПОБЕДИТЕЛЬ** в специальной номинации «Социальный проект года» – строительство «КВАНТОРИУМА» на Детской железной дороге в Нижнем Новгороде.



ПЕРИОДИЧНОСТЬ: **ЕЖЕГОДНО**

➤ **ПРЕМИЯ «(ОТ)ЛИЧНЫЙ ПЕТЕРБУРГ»** – отмечает лучшие туристические объекты, интересные локации и события Санкт-Петербурга, выбранные экспертами из индустрии гостеприимства и признанные гостями и жителями Северной столицы по итогам интернет-голосования.

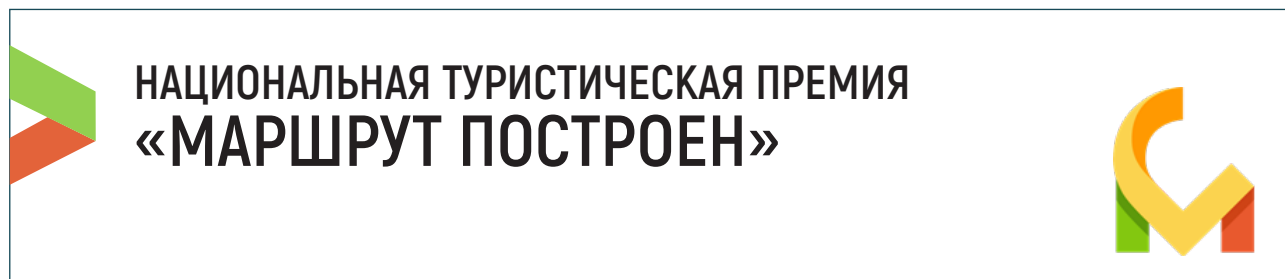
➤ **ОРГАНИЗАТОРЫ:** Городское сетевое издание «Фонтанка.ру»; Комитет по развитию туризма Санкт-Петербурга.

➤ **ЦЕЛЬ ПРОЕКТА** – создание новой туристической географии и путеводителя для путешественников, приехавших в Санкт-Петербург, с помощью которого они смогут составить маршрут на короткую или более продолжительную поездку с учетом своих интересов.

➤ **НОМИНАЦИИ ПРОЕКТА:**

- «Культурное событие года»
- «Научный Петербург»
- «Навсегда»
- «Вкусные штучки»
- «Петербург для двоих»
- «Семейные приключения» и др.

сентябрь 2024 г. – **МУЗЕЙ ЖЕЛЕЗНЫХ ДОРОГ РОССИИ** – **ЛАУРЕАТ** в номинации «Семейные приключения».



ПЕРИОДИЧНОСТЬ: **ЕЖЕГОДНО**

➤ **НАЦИОНАЛЬНАЯ ТУРИСТИЧЕСКАЯ ПРЕМИЯ «МАРШРУТ ПОСТРОЕН»** – отмечает лучшие практики создания, развития и продвижения проектов в области развития внутреннего туризма.

➤ **ОРГАНИЗАТОР:** Медиагруппа «Комсомольская правда».

➤ **ПОДДЕРЖКА:** Национальный проект «Туризм и индустрия гостеприимства».

➤ **ЦЕЛЬ ПРЕМИИ** – популяризация лучших примеров деятельности в сферах туристического сервиса, территориального маркетинга и событийного туризма.

➤ **НОМИНАЦИИ ПРЕМИИ:**

- «Главный маршрут»
- «Точка притяжения»
- «Гастротуризм»
- «Цифровое решение года для компаний в сфере туризма»
- «Культурно-познавательный туризм»
- «Промышленный туризм»
- «Санаторно-оздоровительный туризм» и др.

**июль
2024 г.**

– **ПОБЕДИТЕЛИ** в номинациях:

- **«Культурно-познавательный туризм»**

1 МЕСТО – ТУРИСТИЧЕСКИЙ РЕТРОПОЕЗД «УРАЛЬСКИЙ ЭКСПРЕСС» (проект Дирекции скоростного сообщения - филиала ОАО «РЖД»);

- **«Главный маршрут»**

3 МЕСТО – ТУРИСТИЧЕСКИЙ ПОРТАЛ «РЖД».



периодичность: **ЕЖЕГОДНО**

ВСЕРОССИЙСКИЙ КОНКУРС «ЛУЧШИЙ СПЕЦИАЛИСТ ПО ОХРАНЕ ТРУДА» – проводится в рамках Всероссийской недели охраны труда (ВНОТ) и определяет лучших специалистов по охране труда, работающих на постоянной основе в организациях независимо от их организационно-правовых форм и видов экономической деятельности, осуществляющих свою деятельность на территории Российской Федерации.


ОРГАНИЗАТОР: Министерство труда и социальной защиты Российской Федерации.

ЦЕЛЬ КОНКУРСА – развитие кадрового потенциала в области охраны труда.

НОМИНАЦИИ КОНКУРСА:

- «Лучший специалист по охране труда предприятий крупного бизнеса»
- «Лучший специалист по охране труда предприятий среднего бизнеса»
- «Лучший специалист по охране труда предприятий малого бизнеса»
- «Лучший специалист по охране труда предприятий бюджетной сферы»

сентябрь 2024 г. – **СЕРЕБРЯНЫЙ ПРИЗЕР** в номинации «Лучший специалист по охране труда предприятий крупного бизнеса» – МУСАТОВ М.Ю., специалист по охране труда службы пути Южно-Уральской дирекции инфраструктуры – структурного подразделения Центральной дирекции инфраструктуры – филиала ОАО «РЖД».



периодичность: **ЕЖЕГОДНО**

➤ **МЕЖДУНАРОДНЫЙ СТРОИТЕЛЬНЫЙ ЧЕМПИОНАТ** – конкурс профессионального мастерства, в котором принимают участие специалисты сферы промышленного строительства из России и 17 зарубежных стран.

➤ **УЧРЕДИТЕЛИ:** Министерство строительства и жилищно-коммунального хозяйства РФ; ГК «Росатом»; ПАО «Газпром»; ОАО «РЖД»; молодежная общероссийская общественная организация «Российские Студенческие Отряды».

➤ **ОРГАНИЗАТОРЫ:** АНО «Россия – страна возможностей»; Правительство Свердловской области.

➤ **ЦЕЛЬ ЧЕМПИОНАТА** – формирование кадрового резерва и профессионального сообщества лучших специалистов в строительстве; предоставление возможностей для обучения и развития; создание социальных лифтов для участников и повышение престижа строительных профессий.

➤ **КОМАНДНЫЕ НОМИНАЦИИ:**

- «Монтаж технологических трубопроводов»
- «Монтаж стальных и железобетонных конструкций»
- «Электромонтаж силовых кабелей и кабельной арматуры»
- «Монтаж оборудования КИПиА»
- «Пусконаладочные работы»
- «Информационное моделирование и проектирование» и др.

➤ **ИНДИВИДУАЛЬНЫЕ НОМИНАЦИИ:**

- «Неразрушающие методы контроля»
- «Строительный контроль»
- «Охрана труда»
- «Электромонтаж осветительных сетей и электрооборудования»
- «Электромонтаж вторичной коммутации» и др.

октябрь – **ПОБЕДИТЕЛИ** в номинациях:

2024 г. • **«Строительный контроль»**

1 МЕСТО – ТИТЕНКОВ В.С., инспектор по качеству и приёмке строительно-монтажных работ Дирекции по строительству сетей связи Западно-Сибирской дирекции по капитальному строительству ОАО «РЖД»;

2 МЕСТО – БУРЛАКОВА М.С., ведущий инженер Дирекции по строительству сетей связи Горьковской дирекции по капитальному строительству ОАО «РЖД»;

№3, III КВАРТАЛ, 2024

3 МЕСТО – БОРОДИН А.С., инспектор по качеству и приемке строительного-монтажных работ Дирекции по комплексной реконструкции железных дорог и строительству объектов железнодорожного транспорта ОАО «РЖД»;

• **«Информационное моделирование и проектирование»**

1 МЕСТО – КОМАНДА ИНЖЕНЕРОВ АО «Росжелдорпроект».



ПЕРИОДИЧНОСТЬ: **ЕЖЕГОДНО**

ЧЕМПИОНАТ ПРОФЕССИОНАЛЬНОГО МАСТЕРСТВА «ВРЕМЯ ПЕРВЫХ» – флагманская программа ГК «Ростех», направленная на привлечение, развитие и удержание молодых работников в организациях контура Корпорации.

В 2024 г. в чемпионате впервые приняли участие специалисты крупных госкорпораций и госкомпаний – ГК «Росатом», ГК «Роскосмос», ОАО «РЖД», ПАО «СИБУР Холдинг» и др.

ОРГАНИЗАТОРЫ: Госкорпорация «Ростех»; Центр опережающей профессиональной подготовки Московской области (ЦОПП МО).

ЦЕЛЬ ЧЕМПИОНАТА – выявление лучших представителей рабочих и инженерных профессий и специальностей, а также развитие молодых специалистов.

КОМПЕТЕНЦИИ ЧЕМПИОНАТА:

- «Инженерный дизайн САД»
- «Инженер-технолог машиностроения»
- «Управление жизненным циклом»
- «Аддитивное производство»
- «Изготовление прототипов»
- «Токарные работы на станках с ЧПУ»
- «Фрезерные работы на станках с ЧПУ»
- «Охрана труда» и др.

**август
2024 г.**

– **ЗОЛОТУЮ МЕДАЛЬ** в компетенции «Охрана труда» завоевал ГУСЕВ А.Л., ведущий специалист по охране труда Дирекции аварийно-восстановительных средств Северной железной дороги – филиала ОАО «РЖД».

ВСЕРОССИЙСКАЯ ПРЕМИЯ В ОБЛАСТИ МЕЖДУНАРОДНОЙ КООПЕРАЦИИ И ЭКСПОРТА «ЭКСПОРТЕР ГОДА»



ПЕРИОДИЧНОСТЬ: **ЕЖЕГОДНО**

➤ **ВСЕРОССИЙСКАЯ ПРЕМИЯ В ОБЛАСТИ МЕЖДУНАРОДНОЙ КООПЕРАЦИИ И ЭКСПОРТА «ЭКСПОРТЕР ГОДА»** – признание на государственном уровне заслуг экспортеров (крупных промышленных предприятий, компаний малого и среднего бизнеса, индивидуальных предпринимателей) в укреплении национальной экономики и продвижении российской конкурентоспособной продукции на зарубежные рынки.
Конкурс премии проводится в два этапа: первый – на уровне федеральных округов, второй – на всероссийском уровне среди победителей и призеров первого этапа.

➤ **ОРГАНИЗАТОР:** АО «Российский экспортный центр».

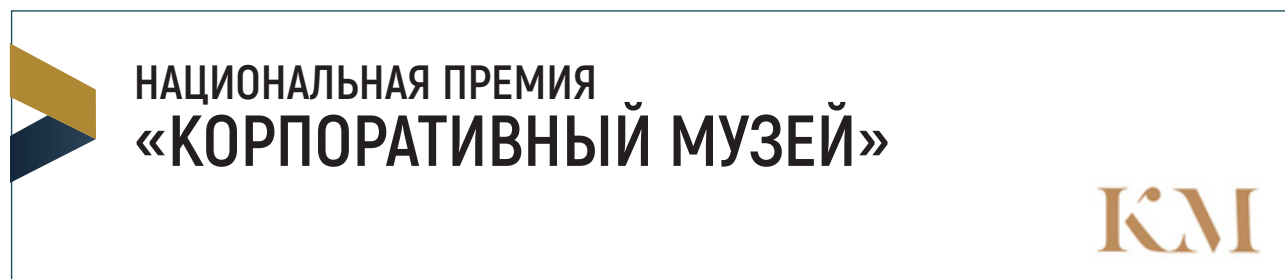
➤ **ПОДДЕРЖКА:** Министерство промышленности и торговли Российской Федерации; Министерство экономического развития Российской Федерации; Министерство сельского хозяйства Российской Федерации; Министерство цифрового развития, связи и массовых коммуникаций Российской Федерации.

➤ **ЦЕЛЬ ПРЕМИИ** – развитие экспортной активности в России; способствование укреплению позиций отечественных товаров и услуг на мировом рынке.

➤ **НОМИНАЦИИ ПРЕМИИ:**

- «Экспортер года в сфере промышленности»
- «Ответственный экспортер (ESG)»
- «Экспортер года в сфере услуг»
- «Прорыв года» и др.

сентябрь 2024 г. – АО «РЖД ЛОГИСТИКА» – **ПОБЕДИТЕЛЬ** в номинации «Экспортер года в сфере услуг» в Центральном федеральном округе в категории «Крупный бизнес» за **ВКЛАД В РАЗВИТИЕ ЭКСПОРТНЫХ КОНТЕЙНЕРНЫХ СЕРВИСОВ В СООБЩЕНИИ РОССИЯ-КИТАЙ-РОССИЯ.**



ПЕРИОДИЧНОСТЬ: **ЕЖЕГОДНО**

➤ **НАЦИОНАЛЬНАЯ ПРЕМИЯ «КОРПОРАТИВНЫЙ МУЗЕЙ»** – отмечает лучшие музеи ведущих компаний России, которые за последние два года успешно реализовали проекты по сохранению промышленного наследия, продвижению культурных ценностей, способствовали созданию в музеях комфортных общественных центров и площадок, открытых для широкой публики.

➤ **ОРГАНИЗАТОР:** Некоммерческое партнерство «Пермское представительство Российской Ассоциации по связям с общественностью» (НП ПП РАСО).

➤ **ПОДДЕРЖКА:** Министерство культуры РФ; Российская Ассоциация по связям с общественностью (РАСО); Российский национальный комитет международного совета музеев (ИКОМ России).

➤ **ЦЕЛЬ ПРЕМИИ** – формирование и развитие интереса общественности к промышленному и научно-просветительскому потенциалу России.

➤ **НОМИНАЦИИ ПРЕМИИ:**

- «Лучший корпоративный музей»
- «Новая экспозиция»
- «Выставка года»
- «Открытие года»
- «Лучший музейный видеофильм»
- «Лучший издательский проект музея» и др.

**октябрь
2024 г.**

– **ПОБЕДИТЕЛЬ** – **ЭКСПОЗИЦИОННАЯ ПЛОЩАДКА «МУЗЕЙ МОСКОВСКОЙ ЖЕЛЕЗНОЙ ДОРОГИ»** подразделения по сохранению исторического наследия Московского Центра научно-технической информации и библиотек Московской железной дороги – филиала ОАО «РЖД»:

- номинация «Открытие года»

ЛАУРЕАТ – проект «ИСТОРИКО-МЕМОРИАЛЬНЫЙ КОМПЛЕКС НА СТАНЦИИ «ПОНЫРИ» (Курская область);

- номинация «Лучшее музейное мероприятие»

ДИПЛОМ III СТЕПЕНИ – проект «МАШИНОСТРОЕНИЕ. ВЗГЛЯД В ИСТОРИЮ» (выставка железнодорожной и автомобильной ретротехники).